


SEIKO

ウォッチ
カタログ

'80 VOL. 1

- 紳士用…ハードなイメージの中にたゞよう洗練されたデザイン。
 - 婦人用…ファッショナブルなデザインの中にたゞようドレスィイ感覚
- セイコーデジタルは機能操作性に優れた国際感覚のデジタルです。



- 精度月差±10秒以内(常温)
- 電池寿命約2年
- 使用電池SB(BS)
- アラームつき(バイトーン方式)
- 報時機能つき
- サウンドデモンストレーション機能つき
- 年・月・日・曜日つきフルカレンダー
- 電池寿命切れ予告機能つき
- ワンタッチ0秒修正装置つき
- 内部照明ライトつき
- 日常生活用防水



●DFE016 32,000円
A358 SS
ハードレックス
A358<500-500> AS110



●DFE018 32,000円
A358 SS
ハードレックス
A358<500-500> AS110

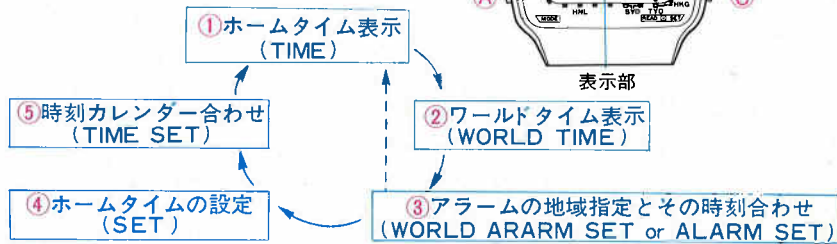
■アラームつきのコンパクトで便利なワールドタイム。

どの表示面であるかは **ファンクションインジケーター** によりわかります。

押すとライトが点灯します。

ファンクションインジケーター

ボタン(A)を1回押すごとに次のように変わります。



- ※「アラームの地域指定とその時刻合わせ」で、ボタン(B)または(C)を押した後ボタン(A)を押すと①「ホームタイム表示」にもどります。
- ※ボタン(A)を1~2秒押すと、どの状態からでも①「ホームタイム表示」にもどります。

① **ホームタイム表示** ファンクションインジケーターに「TIME」と表示されている時が「ホームタイム表示」です。

アラームマーク 時報マーク

曜日

ボタン(B)

ボタン(C)

タイムゾーンマーク

時 分 秒

東京時間 20日 木曜日
午前12時58分15秒
アラーム・時報セットあり

ファンクションインジケーター
TIME
が表示

ボタン(B)を押すとGMTが24時間制で表示されます。

ボタン(B)を1秒以内に2回押すと年・月・日・曜が表示されます。

GMT 19日 水曜日
15時58分15秒

1979年 9月 20日 木曜日
東京

ボタン(C)を押すとセットされているアラーム(ワールドタイムアラームまたはホームタイムアラーム)が表示されます。

ワールドタイムアラーム時刻

ホームタイムアラーム時刻

ワールドタイムアラーム時刻

または

ホームタイムアラーム時刻

上段: ニューヨークのアラームセット時刻
下段: ニューヨーク時刻

上段: ホームタイム(東京)のアラームセット時刻
下段: 東京時刻

※ボタン(D)を押すと、ライトが点灯します。

②ワールドタイム表示

ファンクションインジケータに「WORLD TIME」と表示されている時が「ワールドタイム表示」です。

サマータイム識別マーク

通常時刻識別マーク

ファンクションインジケータ

ワールドタイムが表示

都市名

曜日

時 分 秒

ボタンB

ボタンC

ボタンBを押すごとにタイムゾーンマークが右廻りに1地域ずつ移動します。

ボタンCを押すごとにタイムゾーンマークが左廻りに1地域ずつ移動します。

〔ニューヨーク時間19日水曜日〕
〔午前10時58分15秒〕

※ボタンBまたはボタンCを長く押しつづけるとタイムゾーンマークが早送りされます。

③アラームの地域指定とその時刻合わせ

ファンクションインジケータに「WORLD ALARM SET」または「ALARM SET」と表示(点滅)されている時、「アラームの地域指定とその時刻合わせ」ができます。

タイムゾーンマーク

ファンクションインジケータ

ワールドタイムアラーム時刻

ホームタイムアラーム時刻

ALARM SETが点滅

ボタンC

ボタンCを押すごとに切り換わります。

〔ニューヨーク時間AM 7時00分にワールド〕
〔アラームがセットされています〕

〔AM 7時00分にホームタイムアラーム〕
〔ムがセットされています。〕

1. ボタンCを押すごとに「ワールドタイムアラームセット」と「ホームタイムアラームセット」が切り換わります。
2. ボタンBを1回押すごとに点滅するところ(合わせるところ)が選択できます。
3. ボタンCを押すと「アラームの時」「アラームの分」合わせができます。

④ホームタイムの設定

ファンクションインジケータに「SET」と表示されている時「ホームタイムの設定」ができます。

都市名

ファンクションインジケータ

SETが表示

タイムゾーンマーク

〔ホームタイムを東京に〕
〔セットする場合〕

ホームタイムの設定・変更やサマータイムの切り換えの時に、ボタンB、またはボタンCを使ってタイムゾーンマークを合わせます。

※ボタンBまたはCを長く押しつづけるとタイムゾーンマークが早送りされます。

⑤時刻・カレンダー合わせ

ファンクションインジケータに「TIME SET」と表示されている時、「時刻・カレンダー合わせ」ができます。

ボタンB

ボタンC

ボタンBを押すごとに点滅箇所が変わり、修正したい箇所が選択できます。
ボタンCを押すと秒・分・時・日・月・年・曜合わせができます。

- 精度月差±10秒以内(常温) ●電池寿命約1年半 ●使用電池S(BEP) ●ワールドタイム(地図表示) ●報時機能つき
- 2チャンネルアラームつき ●サウンドデモンストレーション機能つき ●月・日・曜日つきオートカレンダー
- ワンタッチ0秒修正装置つき ●内部照明ライトつき ●日常生活用防水



●DED993 35,000円
A239 SGP
ハードレックス
A239<502-500> GA04A

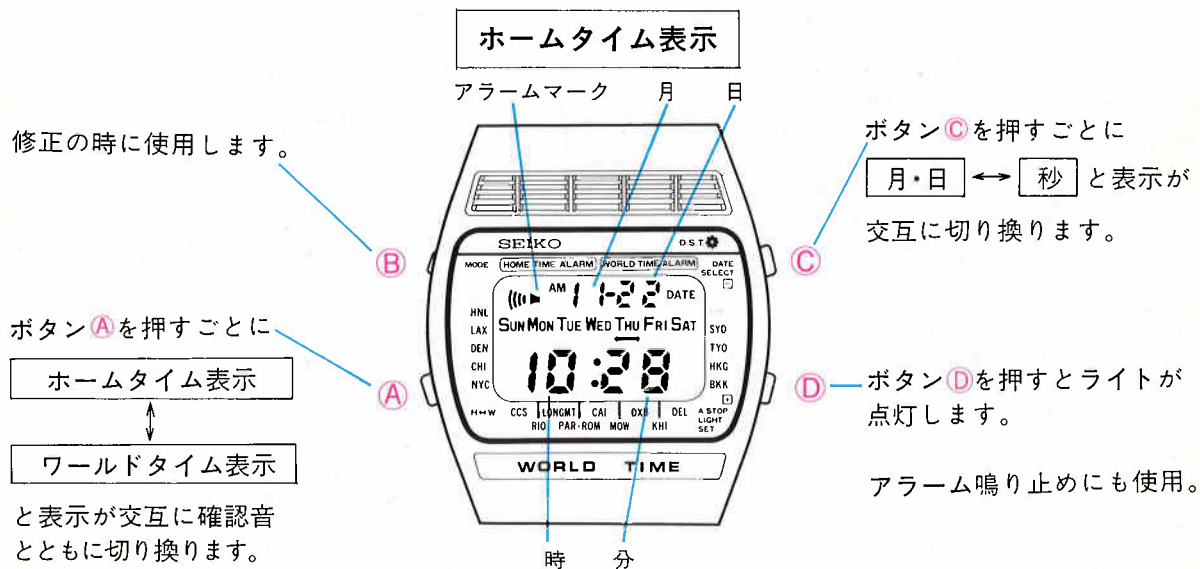


●DED011 28,500円
A239 SS
ハードレックス
A239<502-500> GA950



●DED018 28,500円
A239 SS
ハードレックス
A239<502-500> GA950

■ワンタッチでふたつの顔、時差の見えるデジタル、セイコープロス



*ボタンC・Dを同時に押すといつでもホームタイムアラーム音を確認できます。
(ホームタイムアラームは「ピーピー」と1秒間に2回ずつ、15秒間鳴り続けます。)

ボタンAを押して「ホームタイム表示」にしてください。 coron 秒
アラームマーク AM/PM 月 日



ボタンCを押すごとに、上段には「月・日」と「秒」が切り換わり表示されているとき、秒のかわりに coron が点滅します。秒表示のときのみ毎正時に時報音が鳴ります。時報音を鳴らしたくないときは、「月・日」表示にしてください。

サマータイムマーク
〔サマータイムを実施している地域のみ使用します。〕

曜日
〔マークの位置が曜日を示します〕

① ホームタイム表示

ボタンBを押すごとに次のようになります。

③ ホームタイムの設定と時刻・カレンダー合わせ

② ホームタイムアラーム表示



ホームタイムアラームマークが出ます。



ホームタイムアラームが鳴る時刻。

※ ②③の表示は1~2分後には自動的に、①のホームタイム表時にもどるようにしてあります。

ワールドタイム表示

時 分

修正の時に使用します。

タイムゾーンマーク

ボタンAを押すごとに
ワールドタイム表示

ホームタイム表示

と表示が交互に確認音とともに切り換ります。



ボタンCを押すごとに右回りにタイムゾーンマークと世界地図の1地域が移動点滅し、その地域の時刻を表示します。

ボタンDを押すごとに左回りにタイムゾーンマークと世界地図の1地域が移動点滅し、その地域の時刻を表示します。

アラーム鳴り止めに使用。

※ ボタンBを4秒以上押し続けると全表示が出ますが故障ではありません。

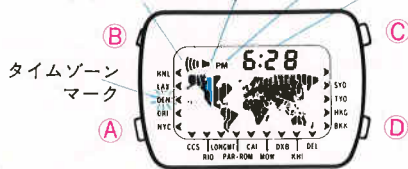
いずれか1つのボタンを押してください。通常の表示にもどります。

※ ボタンC/Dを同時に押すと、いつでもワールドタイムアラーム音を確認できます。

(ワールドアラームは、「ビッピッピー」と1秒間に3回ずつ15秒間鳴り続けます。)

ボタンAを押して「ワールドタイム表示」にしてください。

アラームマーク AM/PM 時 分



ボタンBを押すごとに次のようになります。

① ワールドタイム表示

③ ワールドタイムの時刻・カレンダー表示



ワールドタイム表示では、「時・分」しか表示されていませんので、その地域の「月・日・曜」を確認したいときはこの方法で行なってください。

② ワールドタイムアラーム表示

ワールドタイムアラームマーク



ワールドタイムアラームが鳴る時刻

※ ②、③の表示は、1~2分後には自動的に、①のワールドタイム表示にもどるようにしてあります。

- 精度月差±10秒以内(常温) ●電池寿命約2年 ●使用電池S B(BP) ●計算機つき ●アラームつき ●報時機能つき
- サウンドデモンストレーション機能つき ●電池寿命切れ予告機能つき ●月・日・曜日つきオートカレンダー
- ワンタッチ0秒修正装置つき ●内部照明ライトつき ●日常生活用防水



●DFK804 35,000円
C 359 SGP
ハードレックス
C 359<500-500> CA09S

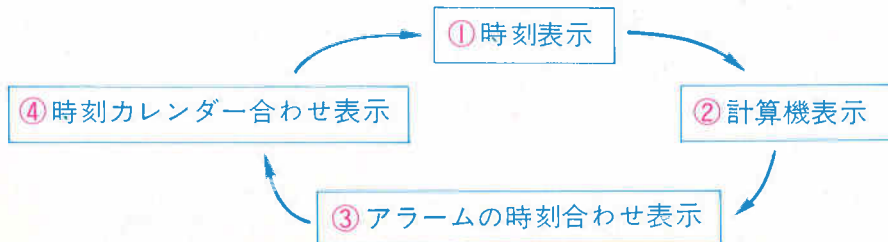
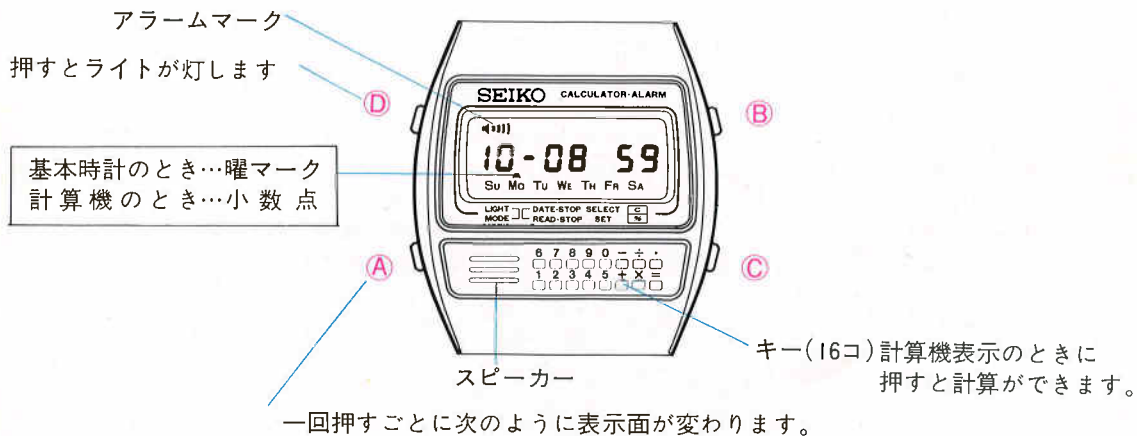


●DFK010 28,500円
C 359 SS
ハードレックス
C 359<500-500> CA09D



●DFK018 28,500円
C 359 SS
ハードレックス
C 359<500-500> CA09B

■小さく、そして薄く。しかも多機能。
計算するデジタル セイコーチェックメイト



①時刻表示 ボタンAを押して「時刻表示」にしてください。

アラームマーク 曜日を示すマーク


ボタンBを押している間「月」「日」「曜日」「A(午前)/P(午後)」が現われます。



日 A(午前)/P(午後)

ボタンCを押している間、アラームが鳴る時刻が現われます。

このマークが表示されます。

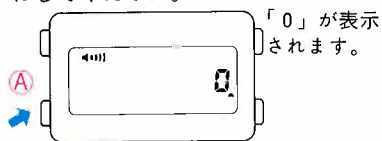


ボタンB、Cはアラームの鳴り止めにも使用。

②計算機表示

ボタンAを押して「計算機表示」にしてください。

付属の専用シャープシンチルを使い、キーを押して計算してください。



計算例	キー操作	表示
123+456=	123[+]456[=]	579
358÷29=	358[/]29[=]	12.344827



ボタンBを押すとクリアされます。

ボタンCを押すと%計算ができます。

ボタンB、Cはアラームの鳴り止めにも使用。

③アラームの時刻合わせ表示

ボタンAを押して「アラームの時刻合わせ表示」にしてください。

「AL. SET」と表示されているときに「アラームの時刻合わせ表示」です。

ボタンBを1回押すごとに点滅している箇所が変わり合わせたい箇所が選択できます。



ボタンCを1回押すごとに点滅している箇所の数字が一つずつ進みます。(押し続けると数字が早く進みます。)

※「アラームの時刻合わせ表示」から「時刻表示」にもとし忘れた場合でも、1~2分後に自動的にもどります。

④時刻カレンダー合わせ表示

ボタンAを押して「時刻・カレンダー合わせ表示」にしてください。

「SET」と表示されているときに「時刻・カレンダー合わせ表示」です。

ボタンBを1回押すごとに点滅している箇所が変わり合わせたい箇所が選択できます。



ボタンCを1回押すごとに点滅している箇所の数字が一つずつ進みます。秒が点滅しているときに押すと00秒になります。

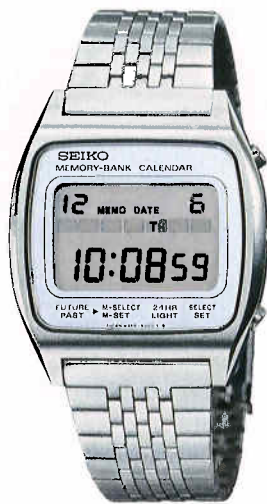
カレンダーは4年に1回うるう年の2月29日のみ修正してください。それ以外は自動的に変わります。

※「時刻カレンダー合わせ表示」から「時刻表示」にもとし忘れた場合でも、1~2分後に自動的にもどります。

- 精度月差±10秒以内(常温) ●電池寿命約2年 使用電池S B (3U) ●月間カレンダー機能つき ●ワンタッチ電池蓋つき
- メモリーバンクつき(1年間のスケジュール日をメモリー) ●12時間・24時間制切換表示 ●電池寿命切れ予告機能つき
- 年・月・日・曜日つきフルカレンダー ●ワンタッチ0秒修正装置つき ●内部照明ライトつき ●日常生活用防水



●DGJ018 30,000円
M354 SS
ハードレックス
M354<500-500> GA770



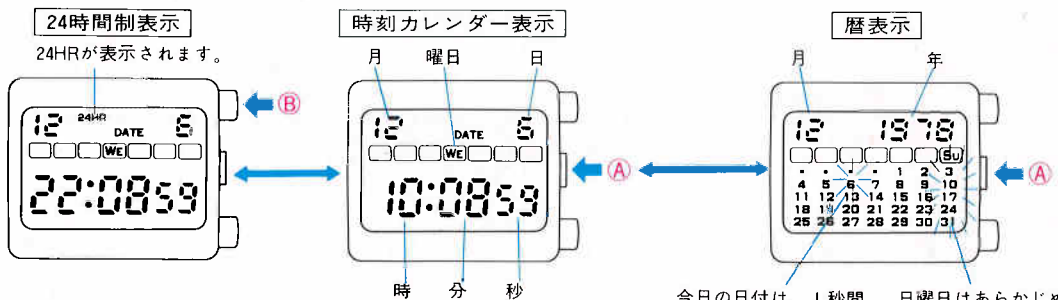
●DGJ020 30,000円
M354 SS
ハードレックス
M354<502-502> NA170



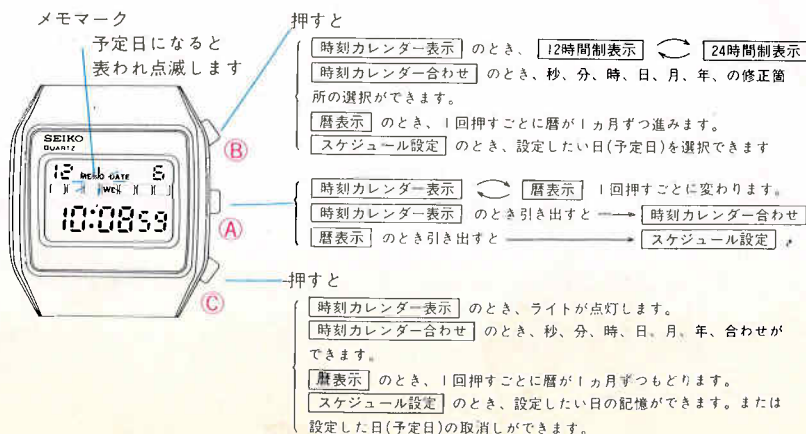
●DGJ021 30,000円
M354 SS
ハードレックス
M354<502-502> NA170

■ 1年間のスケジュール日を記憶するメモリーバンク

ボタン(A)を1回押すごとに「時刻カレンダー表示」「暦表示」が交互に表示されます。



今日の日付は、1秒間に2回点滅しています。日曜日はあらかじめ点滅するよう設計されています。1秒間に1回点滅します。



- 精度月差±10秒以内(常温) ●電池寿命約7年 ●太陽電池つき ●使用電池 専用特殊電池 ●ストップウォッチつき
- アラームつき ●報時機能つき ●サウンドデモンストレーション機能つき ●月・日・曜日つきオートカレンダー
- 電池寿命切れ予告機能つき ●ワンタッチ0秒修正装置つき ●内部照明ライトつき ●水仕事とスポーツ用防水



●DGS028 30,000円
A 156 TPCS
ハードレックス
A156<503-502> CA130

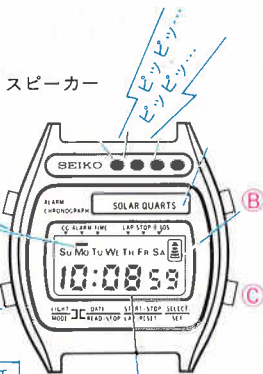
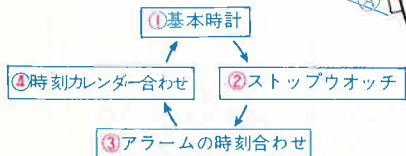
■1個で三役。基本時計のほかにアラームとクロノグラフのそろった便利な時計。

●ボタンの操作と機能

機能マーク

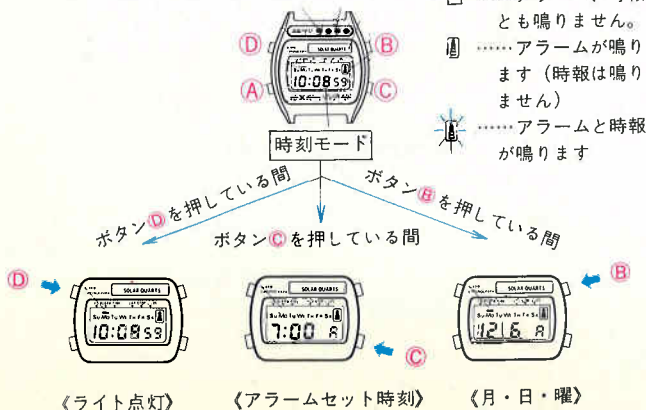
基本時計のとき…曜日表示します。
点滅状態のとき…各機能を識別します。

1回押すごとに次のように
変わります。



アラームマーク

- ……アラーム、時報とも鳴りません。
- ……アラームが鳴ります(時報は鳴りません)
- ⚡ ……アラームと時報が鳴ります



ボタンA 押す

基本時計の状態から
→ 1回押すとストップウォッチ表示
→ 2回押すとアラームセット表示
→ 3回押すと時刻・カレンダー修正状態
→ 4回押すと元の基本時計表示にもどります。

ボタンB 押す

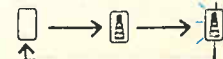
基本時計のとき→月・日・曜を表示
ストップウォッチのとき→スタート及びストップに使用します。
アラームセット表示のとき→修正したい箇所をセレクト(選択)します。
時刻・カレンダー修正状態のとき→修正したい箇所をセレクト(選択)します。

ボタンC 押す

アラームの鳴る時刻を表示します。
鳴っているアラームを止められます。
ストップウォッチのとき→ラップ計測とストップウォッチを0秒にもどします。
アラーム時刻合わせのとき→アラームの時刻合わせ
時刻カレンダー合わせのとき→秒、分、時、日、月、曜日合わせ

ボタンBC 同時に押す (基本時計のとき)

サウンドデモンストレーションができます。
1回押すごとにアラームマークごつぎの順序で変わり、アラームを止めたり時報を鳴らしたりできます。



- 精度月差±10秒以内(常温) ●電池寿命約2年 ●使用電池SB(EP) ●ストップウォッチつき ●ウイークリーアラームつき
- 報時機能つき ●サウンドデモンストレーション機能つき ●インターバルタイマーつき ●電池寿命切れ予告機能つき
- 月・日・曜日つきオートカレンダー ●ワンタッチ0秒修正装置つき ●内部照明ライトつき



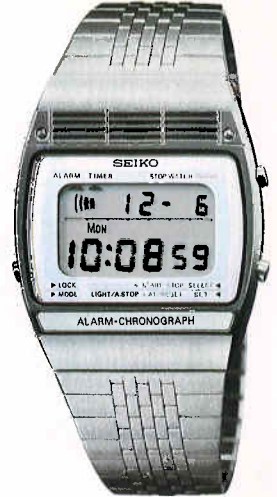
●DGK038 28,000円
A 259 SS
ハードレックス
水仕事とスポーツ用防水
A 259<509-508> GA01A



●DGK010 28,000円
A 259 SS
ハードレックス
日常生活用防水
A 259<508-507> ★ AS100



●DGK018 28,000円
A 259 SS
ハードレックス
日常生活用防水
A 259<508-507> ★ AS100



●DGK026 26,000円
A 259 SS
ハードレックス
日常生活用防水
A 259<506-506> NA190

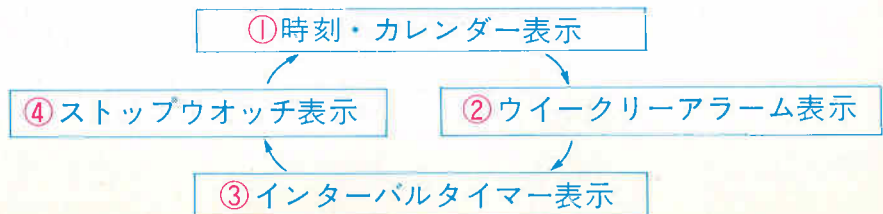


●DGK028 26,000円
A 259 SS
ハードレックス
日常生活用防水
A 259<507-506> NA190

■ウイークリーアラームクロノグラフにインターバルタイマーをプラスいっそうコンパクトで便利な多機能デジタル。

ボタン(B)を押すと各表示の修正ができます。

ボタン(A)を1回押すごとにピッと確認音が出て次のように表示が変わります。



①時刻・カレンダー表示

このマークが出ているときはタイマー機能を使用中であることを示しています。

このマークは常に表示されています。

このアラームマークはウィークリーアラームまたはタイマー、あるいはその両方の機能を使用中であることを示しています。



このマークが出ているときはストップウォッチ機能を使用中であることを示しています。

このコロンが点滅しているときは毎正時にピッと報時します。ボタンCで操作します。

※ボタンDを押すと、ライトが点灯します。

※ボタンC、Dを同時に押すと、いつでもアラーム音を確認できます。

②ウィークリーアラーム表示

表示のある曜日だけアラームが鳴ることを示しています。

ウィークリーアラームマーク

時 分 A(午前)/P(午後)



アラーム機能の作動と解除はボタンCを押してください。

上段：アラーム設定時刻表示
下段：時刻表示

※ボタンDを押すと、ライトが点灯します。

※ボタンC、Dを同時に押すと、いつでもアラーム音を確認できます。

③インターバルタイマー表示

アラームマーク(計測中のみ点灯)
インターバルタイマーマーク

時 分



時 分 秒

上段：設定時間表示

下段：減算時間表示

タイマー機能の作動と解除はボタンCを押してください。

④ストップウォッチ表示

ストップウォッチマーク
分 秒 1/100秒



分 秒 1/100秒

上段：ラップタイム表示

下段：積算タイム表示

ボタンCを押すとスタートまたはストップ
ボタンDを押すとラップタイム(途中経過時間)またはリセット(0にもどす)

※20分を過ぎると表示が時・分・秒に変わります。

- 精度月差±10秒以内(常温)
- 電池寿命約2年
- 使用電池SBS
- アラームつき
- タイマーつき
- 報時機能つき
- ストップウォッチつき
- 月・日・曜日つきオートカレンダー
- 電池寿命切れ予告機能つき
- 内部照明ライトつき
- サウンドデモンストレーション装置つき
- ワンタッチ0秒修正装置つき
- 日常生活用防水



●DFT010 23,000円
A 359 TALH
ハードレックス

A 359<400->

YA150



●DFT018 23,000円
A 359 TALH
ハードレックス

A 359<400->

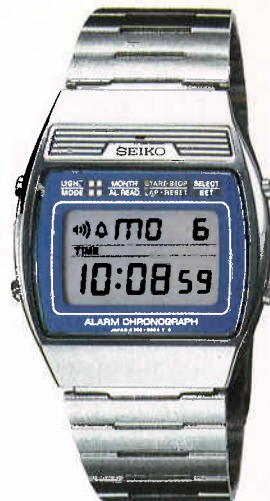
YA150



●DFT020 20,000円
A 359 SS
ハードレックス

A 359<500-500>

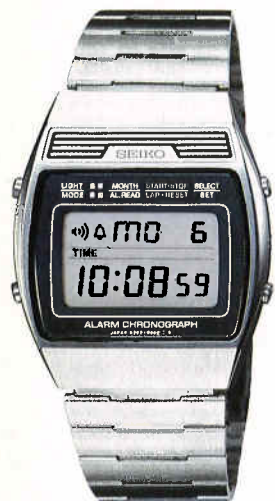
LA300



●DFT021 20,000円
A 359 SS
ハードレックス

A 359<500-500>

LA300

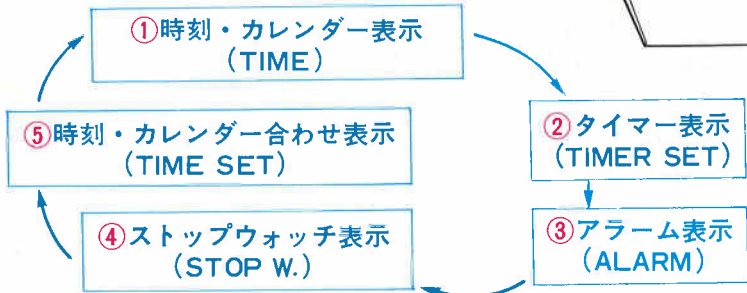


●DFT028 20,000円
A 359 SS
ハードレックス

A 359<500-500>

LA300

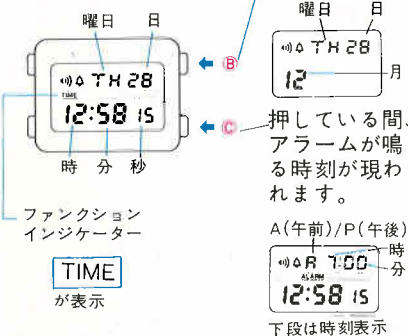
■タイマーも加えて機能装備がいつそう充実したアラームクロノグラフ



※ボタンAを長く押し続けると、どの表示からでも「①時刻・カレンダー表示」にもどります。

①時刻・カレンダー表示

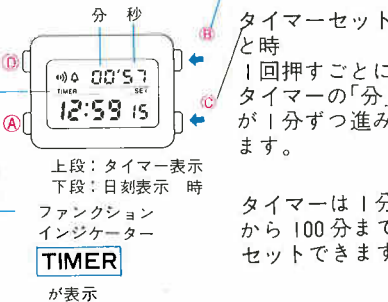
ボタンAを押して時刻・カレンダー表示にしてください。押し続けている間「月」「日」「曜日」が現われます。



②タイマー表示

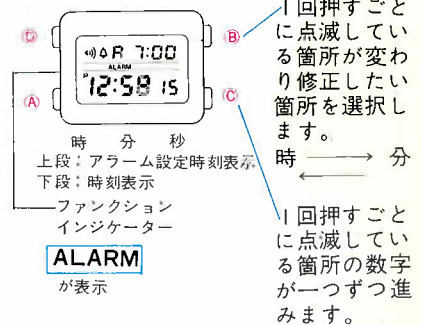
ボタンAを押して「タイマー表示」にしてください。

ボタンB,Cを押すたびにビップと鳴り、ボタンが確実に押されたことを知らせます。



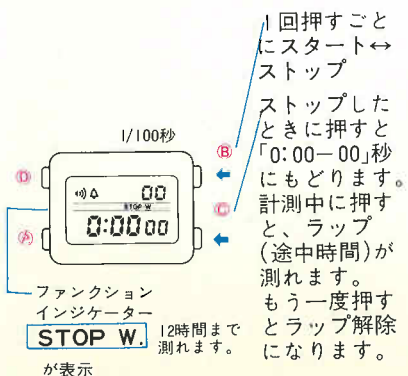
③アラーム表示

ボタンAを押して「アラーム」にしてください。



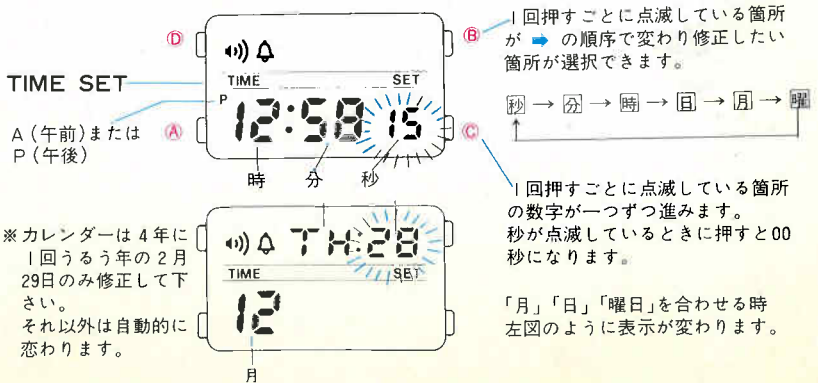
④ストップウォッチ表示

ボタンAを押して「ストップウォッチ表示」にしてください。



⑤時刻・カレンダー合わせ表示

ボタンAを押して「時刻・カレンダー合わせを表示」にしてください。ファンクションインジケータに「TIME SET」と表示されます。



※カレンダーは4年に1回うるう年の2月29日のみ修正して下さい。それ以外は自動的に恋われます。

- 精度月差±15秒以内(常温) ●電池寿命約2年 ●使用電池S B I P ●アラームつき ●ストップウォッチつき
- 報時機能つき ●サウンドデモンストレーション機能つき ●月・日・曜日つきオートカレンダー
- ワンタッチ0秒修正装置つき ●内部照明ライトつき ●日常生活用防水



●DEC018 15,000円
A 439 SSPC
ハードレックス
A 439<400--> [NA231]



●DEC011 15,000円
A 439 SSPC
ハードレックス
A 439<400--> [NA231]



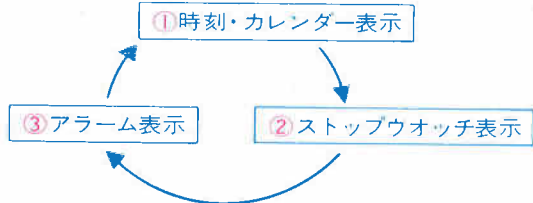
●DEC028 15,000円
A 439 SSPC
ハードレックス
A 439<500-550> [JA01A]

■フロント4ボタンメカニックでスポーティなアラームクロノグラフ

ボタンBを押すと各表示の修正ができます。



ボタンAを1回押すごとにビップと確認音が出て次のように表示が変わります。



①時刻・カレンダー表示

アラームマーク

時

分

秒

曜マーク

月

日

このコロンが点滅しているときは毎正時にピッと報時します。ボタンCで操作します。

このマークが出ているときはストップウォッチ機能を使用中であることを示している。

※ボタンDを押すと、ライトが点灯します。
※ボタンC、Dを同時に押すと、いつでもアラーム音を確認できます。

②ストップウォッチ表示

ストップウォッチモードマーク

分

秒

1/100秒

ボタンCを押すとスタートまたはストップ
ボタンDを押すとラップタイム(途中経過時間)またはリセット(0秒にもどす)

上段：ラップタイム表示
下段：積算タイム表示

※20分を過ぎると表示が時・分・秒に変わります。
※分・秒(' ')マークもコロン(:)に変わります。

③アラーム表示

アラームマーク

時

分

A(午前)/P(午後)

アラームモードマーク

時

分

秒

上段：アラーム設定時刻表示
下段：時刻表示

アラーム機能の設定と解除はボタンC,Dを同時に押ししてください。
※ボタンDを押すと、ライトが点灯します。

- 精度月差±10秒以内(常温)
- 電池寿命約2年
- 使用電池SB(S)
- アラームつき
- 報時機能つき
- 日常生活用防水
- クォータートーン機能つき
- サウンドデモンストレーション機能つき
- 月間カレンダーつき(1900年1月~2099年12月)
- 年・月・日・曜日つきフルカレンダー
- 電池寿命切れ予告機能つき
- ワンタッチ0秒修正装置つき
- 内部照明ライトつき

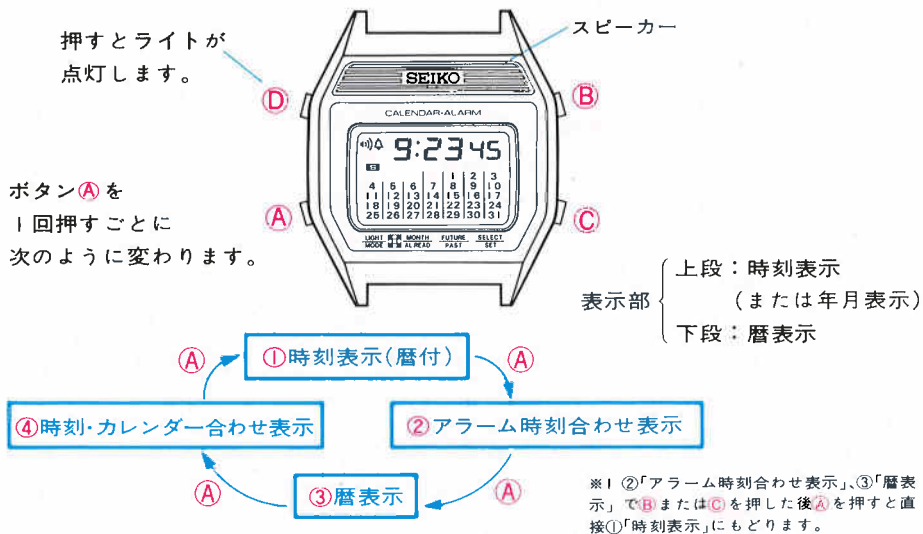


●DEF011 20,000円
A 354 SS
ハードレックス
A 354<500-500> NAOTIA

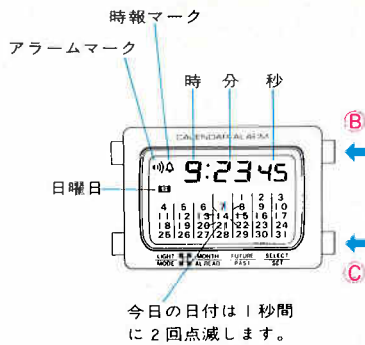


●DEF028 20,000円
A 354 SS
ハードレックス
A 354<400- -> NAOTIA

■月間カレンダーとアラームを装備したコンパクトなデジタル



①時刻表示



②アラーム時刻合わせ表示

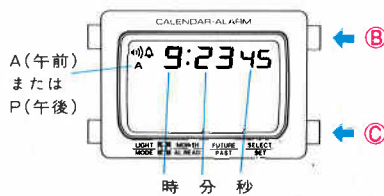


③暦表示



ボタンBを1回押すごとに暦が1ヵ月ずつ進みます。
ボタンCを1回押すごとに暦が1ヵ月ずつもどります。
ボタンB・Cは押しつづけると早送り(早もどり)します。

④時刻・カレンダー合わせ表示



ボタンBを1回押すごとに点滅するところ(合わせるところ)が選択できます。
ボタンCを押すと秒、分、時、年、月、日合わせができます。

- 精度月差±10秒以内(常温)
- 電池寿命約3年
- 使用電池SB(A4)
- アナログ(針式)時計つき
- ストップウォッチつき
- カウンター機能つき
- 月・日・曜日つき・オートカレンダー
- 電池寿命切れ予告機能つき
- ワンタッチ0秒修正装置つき
- 日常生活用防水



●DFH018 25,000円
H127 SS
ハードレックス
H127<500-> YA100



●DFH016 25,000円
H127 SS
ハードレックス
H127<500-> YA100

■ストップウォッチ機能(20分まで $\frac{1}{100}$ 秒計測・12時間計)プラス カウンター機能

●ボタンの操作と機能



ボタンA 押す

カウンター

- 基本時計の状態から
- 1回押すとストップウォッチ表示
 - 2回押すとカウンター機能
 - 3回押すと時刻・カレンダー修正状態
 - 4回押すと元の基本時計表示にもどります。

ボタンB 押す

- 基本時計のとき→月・日・曜を表示
ストップウォッチのとき→スタート及びストップ
カウンター機能のとき→9999までの計数ができます。
時刻カレンダー修正状態のとき→修正したい箇所をセレクト(選択)します。

ボタンC 押す

ストップウォッチ

- 基本時計のとき→押し続けている間、ストップウォッチの表示があらわれます。
ストップウォッチのとき→ラップ計測とストップウォッチを0秒にもどします。
カウンター機能のとき→上2桁99までの計数ができます。
(ボタンB、Cをつかって、各99まで2種類の計数ができます。)
時刻・カレンダー修正状態のとき→秒・分・時・日・月・曜日合わせ。



基本時計

- 精度月差±15秒以内(常温)
- 電池寿命約2年
- 使用電池S B(BP)
- アラームつき
- タイマーつき
- 報時機能つき
- 月・日つきオートカレンダー
- 電池寿命切れ予告機能つき
- 内部照明ライトつき
- 日常生活用防水

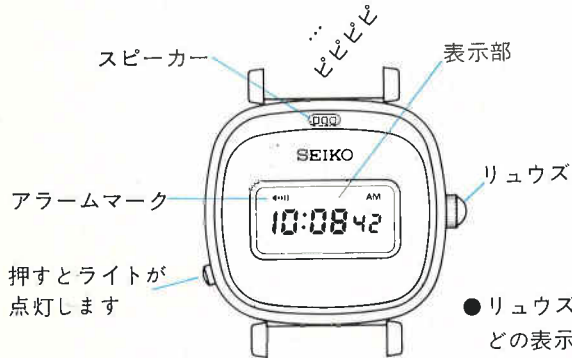


●DEA011
B 137 SS
ハードレックス
B 137<402--> YA60



●DEA018
B 137 SS
ハードレックス
B 137<402--> YA160

■コンパクトで便利なデジタルアラーム



- リューズを右にまわしてください。まわすごとに表示が変わります。どの表示を示しているかは機能表示マークを見るとわかります。
- 表示は次の4種類です。



●時刻の合わせかた

- 「時刻表示」の状態ではリューズを引き出してください。AM(午前) PM(午後)を確認の上時刻を合わせて下さい。

- リューズを
- 右に(向こうへ)まわすと時刻が進みます
 - 左に(手前へ)まわすと時刻がもどります
 - リューズを速くまわすと時刻も速くからり、ゆっくりまわすと1分ずつ合わせられます



時 分 秒
リューズを引き出すと秒が00となり止まります。秒が30~59秒のときは1分くり上がって止まります。

右まわし	左まわし
↑	↓
AM 10:09:00	AM 10:09:00
10:10:00	10:08:00
10:11:00	10:07:00
⋮	⋮
10:59:00	10:01:00
11:00:00	10:00:00
11:01:00	9:59:00

- 時刻が合いましたら時報と同時にリューズを押し込んでください。これで時刻合わせは終了です。
- 「カレンダー」「アラーム」「タイマー」もリューズの右まわし左まわしで合わせられます。

- 精度月差±15秒以内(常温)
- 電池寿命約2年
- 使用電池SBOK
- 日・曜日つきオートカレンダー
- 電池寿命切れ予告機能つき
- ワンタッチ0秒修正装置つき



●DFM814 40,000円
F 231 SGP
ハードレックス

F 231 <400-->

★AS13S



●DFM011 35,000円
F 231 SS
ハードレックス

F 231 <400-->

★AS13B



●DFM021 30,000円
F 231 SS
ハードレックス

F 231 <400-->

YA110



●DFM028 30,000円
F 231 SS
ハードレックス

F 231 <400-->

YA110



●DFM030 25,000円
F 231 SS
ハードレックス

F 231 <500-->

AA01A



●DFM038 25,000円
F 231 SS
ハードレックス

F 231 <500-->

AA01A

■わずか3.9mmの薄型デジタル


時刻表示



ボタンBを押すと
表示が変わります



カレンダー表示



ボタンB 押すと

時刻表示のとき→「曜日・日付」
表示に変わり、2秒後に時刻表
示へオートリターンします。
時刻・カレンダー修正状態のと
き→時刻・カレンダーをセット
します。

ボタンA 押すと

時刻・カレンダー修正状態とな
り、押すごとに修正箇所をセレ
クト(選択)します。

- 精度月差±15秒以内(常温)
- 電池寿命約2年
- 使用電池SBDK
- 日・曜日つきオートカレンダー
- 電池寿命切れ予告機能つき
- ワンタッチ0秒修正装置つき



●DEG993 25,000円
F 221 SGP
ハードレックス

F 221<401-->

19.0

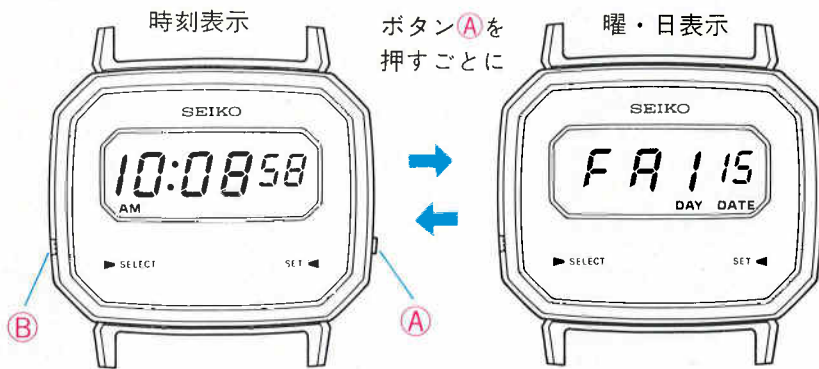


●DEG018 23,000円
F 221 PDP
ハードレックス

F 221<400-->

19.0

■腕に軽くフィットする薄型デジタル



ボタンB……セレクト(修正箇所の選択)ボタン

ボタンA 押すと

時刻表示のとき→「曜日・日付」表示に変わり、2秒後に時刻表示へオートリターンします。

時刻・カレンダー修正状態のとき→時刻・カレンダーをセレクトします。

ボタンB 押すと

時刻・カレンダー修正状態となり、押すごとに修正箇所をセレクト(選択)します。

- 精度月差±10秒以内(常温)
- 電池寿命約3年
- 使用電池SBS
- 日・曜日つき・オートカレンダー
- 電池寿命切れ予告機能つき
- ワンタッチ0秒修正装置つき



●DHW824 40,000円
F033 SGP
ハードレックス

F033<506-506> AS04S



●DHW040 35,000円
F033 SS
ハードレックス

F033<506-506> AS040



●DHW010 35,000円
F033 SS
ハードレックス

F033<504-503> YA010



●DHW018 35,000円
F033 SS
ハードレックス

F033<504-503> YA010



●DHW028 29,000円
F033 PDP
ハードレックス

F033<505-504> 20.0



●DHW021 29,000円
F033 PDP
ハードレックス

F033<505-504> 20.0



●DHW834 30,000円
F033 SGP
ハードレックス

F033<401-> NA18T



●DHW814 29,000円
F033 SGP
ハードレックス

F033<500-505> 20.0



●DHW030 27,000円
F033 SS
ハードレックス

F033<500-505> 20.0



●DHW843 25,000円
F033 SGP
ハードレックス

F033<401-> 19.0



●DHW844 25,000円
F033 SGP
ハードレックス

F033<401-> 19.0



●DHW051 25,000円
F033 SS
ハードレックス

F033<401-> NA181

- 精度月差±10秒以内(常温)
- 電池寿命約3年
- 使用電池S B(DS)
- 日・曜日つき・オートカレンダー
- 電池寿命切れ予告機能つき
- ワンタッチ0秒修正装置つき



●DHW058 25,000円
F033 SS
ハードレックス

F033<401->

MA181



●DHW061 23,000円
F033 SS
ハードレックス

F033<401->

19.0

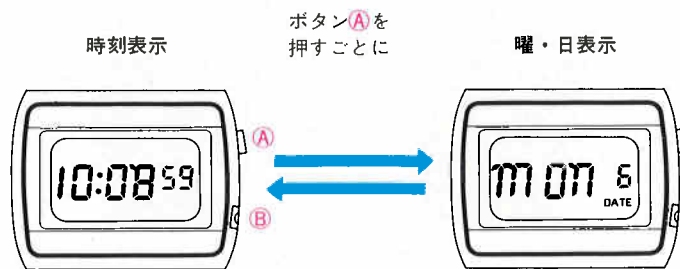


●DHW065 23,000円
F033 SS
ハードレックス

F033<401->

19.0

■ドレスシーな薄型デジタル



ボタン(B)……セレクト(修正箇所)ボタン

ボタン(A) 押すと 時刻表示のとき→「曜・日」に変わります。
「曜日」表示のとき→時刻表示に変わります。
時刻修正状態のとき→時刻をセットします。

ボタン(B) 押すと 時刻・カレンダー修正状態となり、押すごとに修正箇所をセレクト(選択)します。

- 精度月差±15秒以内(常温)
- 電池寿命約2年
- 使用電池SBAJ
- 月・日つき・オートカレンダー
- 電池寿命切れ予告機能つき
- ワンタッチ0秒修正装置つき



●DFF814 30,000円
F 322 SGP
ハードレックス

F 322<500->

BA99S



●DFF021 25,000円
F 322 SS
ハードレックス

F 322<500->

BA990



●DFF028 25,000円
F 322 SS
ハードレックス

F 322<500->

BA990



●DFF804 22,000円
F 322 SGP
ハードレックス

F 322<501-500>

22.0



●DFF803 22,000円
F 322 SGP
ハードレックス

F 322<501-503>

22.0



●DFF010 20,000円
F 322 SS
ハードレックス

F 322<501-500>

22.0



●DFF011 20,000円
F 322 SS
ハードレックス

F 322<501-500>

22.0



●DFF823 20,000円
F 322 SGP
ハードレックス

F 322<503-502>

18.0



●DFF030 18,000円
F 322 SS
ハードレックス

F 322<503-502>

18.0



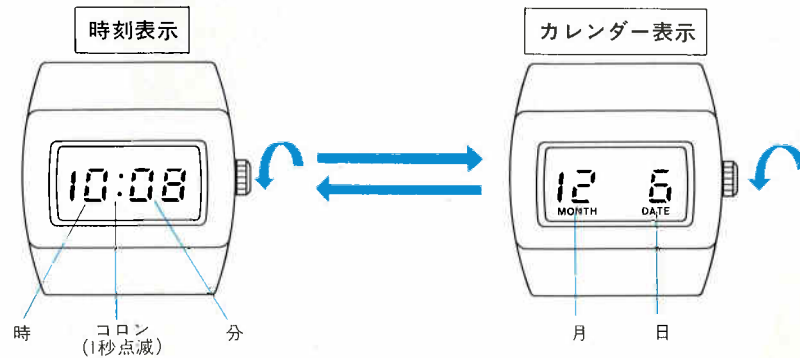
●DFF031 18,000円
F 322 SS
ハードレックス

F 322<503-502>

18.0

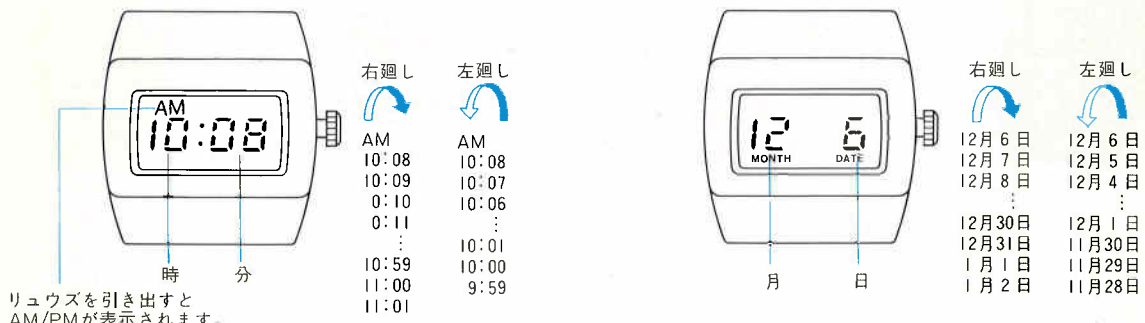
■リュウズ操作のドレスデジタル

● ボタンの操作と機能



「時刻表示」のときリュウズを右又は左に約半回転廻すと「カレンダー表示」に切替ります。「カレンダー表示」からも同様に、リュウズを廻すと「時刻表示」に戻ります。なお戻し忘れても1-2分後に自動的に戻ります。

● 時刻の合わせかた



リュウズを引き出すとAM/PMが表示されます。

- 「時刻表示」からリュウズを引き出して廻すと時刻合わせができます。午前(AM)午後(PM)をまちがえないように時刻を合わせてください。
- 右に(向こうへ)廻すと時刻が進みます。
- 左へ(こちら)廻すと時刻が戻ります。
- リュウズを速く廻すと数字も速く替り、ゆっくり廻すと1分づつ合わせられます。
- 時刻が合いましたら時報と同時にリュウズを押し込んでください。00秒からスタートします。

- 「カレンダー表示」状態からリュウズを引出して廻すとカレンダー合わせができます。
- 右に(向こうへ)廻すと月・日が進みます。
- 左へ(こちらへ)廻すと月・日が戻ります。
- リュウズを速く廻すと数字が速く替り、ゆっくり廻すと1日づつ合わせられます。
- 合わせ終わりましたら、リュウズを押し込んでください。

- 精度月差±15秒(常温) ●電池寿命約2年 ●使用電池S B(AJ) ●月・日つきオートカレンダー
- 電池寿命切れ予告機能つき ●ワンタッチ0秒修正装置つき



●DEE020 22,000円
F 332 SS
ハードレックス
F 332<402-> 20.0



●DEE028 22,000円
F 332 SS
ハードレックス
F 332<402-> 20.0



●DEE994 SGP 20,000円
F 332 ~~SS~~
ハードレックス
F 332<501-501> 19.0



●DEE995 SGP 20,000円
F 332 ~~SS~~
ハードレックス
F 332<501-501> 19.0



●DEE011 18,000円
F 332 SS
ハードレックス
F 332<501-501> 19.0

- 精度月差±15秒以内(常温)
- 電池寿命約2年
- 使用電池SB(BP)
- アラームつき
- タイマーつき
- 報時機能つき
- 月・日つきオートカレンダー
- 電池寿命切れ予告機能つき
- 内部照明ライトつき
- ワンタッチ0秒修正装置つき



●LRE803 28,000円
B137 SGP
ハードレックス
B137<400--> ★ [DS02A]



●LRE011 28,000円
B137 PDP
ハードレックス
B137<400--> ★ [DS01A]



●LRE811 25,000円
B137 SGP
ハードレックス
B137<401--> [13.0]



●LRE813 25,000円
B137 SGP
ハードレックス
B137<401--> [13.0]



●LRE021 23,000円
B137 PDP
ハードレックス
B137<401--> [13.0]



●LRE601 22,000円
B137 SGP
ハードレックス
B137<406--> [13.0]



●LRE603 22,000円
B137 SGP
ハードレックス
B137<406--> [13.0]



●LRE821 20,000円
B137 SGP
ハードレックス
B137<403--> [13.0]



●LRE824 20,000円
B137 SGP
ハードレックス
B137<403--> [13.0]



●LRE041 20,000円
B137 PDP
ハードレックス
B137<405--> [13.0]



●LRE030 18,000円
B137 PDP
ハードレックス
B137<403--> [13.0]



●LRE031 18,000円
B137 PDP
ハードレックス
B137<403--> [13.0]

※操作方法はDEA P125と同じです。

- 精度月差±15秒(常温) ●電池寿命約2年 ●使用電池SB(AJ) ●月・日つきオートカレンダー
- 電池寿命切れ予告機能つき ●ワンタッチ0秒修正装置つき



●LRH021 18,000円
F 332 SS
ハードレックス
F 332<400-> [PA01A]



●LRH022 18,000円
F 332 SS
ハードレックス
F 332<400-> [PA01A]



●LRH804 17,000円
F 332 SGP
ハードレックス
F 332<500-500> [15.0]



●LRH803 17,000円
F 332 SGP
ハードレックス
F 332<500-500> [15.0]

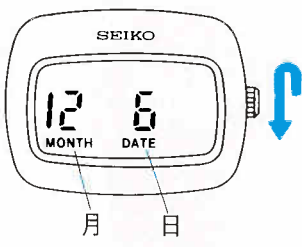


●LRH010 15,000円
F 332 PDP
ハードレックス
F 332<500-500> [15.0]

時刻表示



カレンダー表示



「時刻表示」のとき、リュウズを右又は左に約半回転廻すと「カレンダー表示」に切替ります。「カレンダー表示」からも同様にリュウズを廻すと「時刻表示」にもどります。「カレンダー表示」のままにしておくと1~2分後に自動的に「時刻表示」にもどります。

■時刻の合わせかた

●「時刻表示」からリュウズを引き出して廻すと時刻合わせができます。午前(AM)午後(PM)をまちがえないように時刻を合わせてください。

AMまたはPMが表示されます。

右廻し 左廻し

AM 10:08:00	AM 10:08:00
10:09:00	10:07:00
:10:00	:06:00
:11:00	:05:00
...	...
10:59:00	10:01:00
11:00:00	10:00:00
11:01:00	9:50:00

●時刻が合いましたら時報と同時にリュウズを押し込んでください。00秒からスタートします。

●右に(向こうへ)廻すと時刻が進みます。

●左に(手前へ)廻すと時刻がもどります。

●リュウズを速く廻すと数字も速く替わり、ゆっくり廻すと1分ずつ合わせられます。

■カレンダーの合わせかた

「カレンダー表示」状態からリュウズを引き出して廻すとカレンダー合わせができます。

右廻し 左廻し

12月 6日	12月 6日
12月 7日	12月 5日
8日	4日
...	...
30日	12月 1日
12月 31日	11月 30日
1月 1日	29日
2日	28日

●右に(向こうへ)廻すと月・日が進みます。

●左に(手前へ)廻すと月・日がもどります。

●リュウズを速く廻すと数字が速く替わり、ゆっくり廻すと1日ずつ合わせられます。

●合わせ終わりましたらリュウズを押し込んでください。

- 精度月差±15秒以内(常温)
- 電池寿命約2年
- 使用電池SBAJ
- 月・日つきオートカレンダー
- 電池寿命切れ予告機能つき
- ワンタッチ0秒修正装置つき



●LRD804 20,000円
F 322 SGP
ハードレックス
F 322<502-501> 16.0



●LRD803 20,000円
F 322 SGP
ハードレックス
F 322<502-501> 16.0



●LRD010 18,000円
F 322 SS
ハードレックス
F 322<502-501> 16.0



●LRD011 18,000円
F 322 SS
ハードレックス
F 322<502-501> 16.0

●精度月差±15秒以内(常温) ●電池寿命約2年 ●使用電池SBDL ●日・曜日つき・オートカレンダー
 ●電池寿命切れ予告機能つき ●ワンタッチ0秒修正装置つき



●LRC814 26,000円
 L221 SGP
 ハードレックス
 L221<402-> 12.0



●LRC815 26,000円
 L221 SGP
 ハードレックス
 L221<402-> 12.0



●LRC031 26,000円
 L221 PDP
 ハードレックス
 L221<402-> 12.0



●LRC834 25,000円
 L221 SGP
 ハードレックス
 L221<506-506> ★ES305



●LRC833 25,000円
 L221 SGP
 ハードレックス
 L221<506-506> ★ES305



●LRC061 25,000円
 L221 PDP
 ハードレックス
 L221<506-506> ★ES300



●LRC803 24,000円
 L221 SGP
 ハードレックス
 L221<501-501> 14.0



●LRC804 24,000円
 L221 SGP
 ハードレックス
 L221<501-501> 14.0



●LRC010 24,000円
 L221 PDP
 ハードレックス
 L221<501-501> 14.0



●LRC022 22,000円
 L221 SS
 ハードレックス
 L221<503-503> ZA010



●LRC028 22,000円
 L221 SS
 ハードレックス
 L221<503-503> ZA010



●LRC844 18,000円
 L221 SGP
 ハードレックス
 L221<507-504> 13.0



●LRC841 18,000円
 L221 SGP
 ハードレックス
 L221<507-504> 13.0



●LRC070 18,000円
 L221 SS
 ハードレックス
 日常生活用防水
 L221<508-507> ZA030



●LRC071 18,000円
 L221 SS
 ハードレックス
 日常生活用防水
 L221<508-507> ZA030

- 精度月差±15秒以内(常温)
- 電池寿命約2年
- 使用電池SB(DL)
- 日・曜日つきオートカレンダー
- 電池寿命切れ予告機能つき
- ワンタッチ0秒修正装置つき



●LRC078 18,000円
L 221 SS
ハードレックス
日常生活用防水
L 221<506-507>

ZA030



●LRC080 16,000円
L 221 SS
ハードレックス
L 221<507-504>

13.0



●LRC088 16,000円
L 221 SS
ハードレックス
L 221<507-504>

13.0



●LRC090 13,500円
L 221 SS
ハードレックス
日常生活用防水
L 221<601-600>

ZA01A



●LRC091 13,500円
L 221 SS
ハードレックス
日常生活用防水
L 221<601-600>

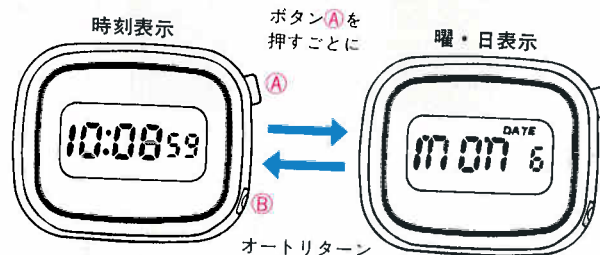
ZA01A



●LRC092 13,500円
L 221 SS
ハードレックス
日常生活用防水
L 221<601-600>

ZA01A

■ドレスリーな小型・薄型



ボタン(B)……セレクト(修正箇所の選択)ボタン

ボタン(A) 押すと

時刻表示のとき→「曜日・日付」表示に変わり、2秒後に時刻表示へオートリターンします。
時刻・カレンダー修正状態のとき→時刻・カレンダーをセットします。

ボタン(B) 押すと

時刻・カレンダー修正状態となり、押すことに修正箇所をセレクト(選択)します。

- 精度月差±15秒以内(常温)
- 電池寿命約2年
- 使用電池SBDL
- 月・日・曜日つきオートカレンダー
- 電池寿命切れ予告機能つき
- ワンタッチ0秒修正装置つき



●LRJ814 23,000円
L 223 SGP
ハードレックス
L 223<500 500> ★ [ES36S]



●LRJ020 23,000円
L 223 PDP
ハードレックス
L 223<500 500> ★ [ES360]



●LRJ604 20,000円
L 223 SGP
ハードレックス
L 223<501-501> [12.0]



●LRJ821 20,000円
L 223 SGP
ハードレックス
L 223<401 -> [12.0]



●LRJ823 20,000円
L 223 SGP
ハードレックス
L 223<401 -> [12.0]



●LRJ038 18,000円
L 223 PDP
ハードレックス
L 223<401 -> [12.0]

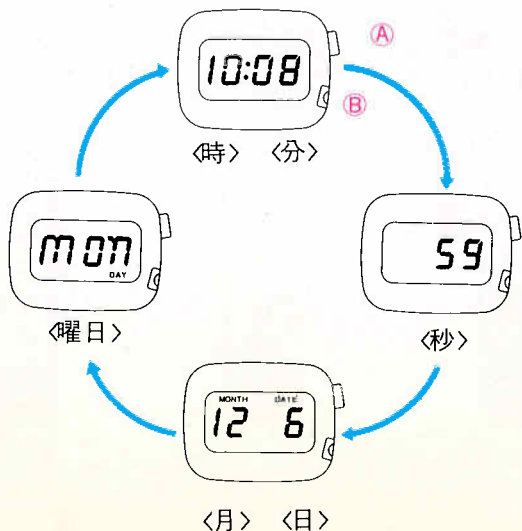


●LRJ808 26,000円
L 223 SGP
ハードレックス
L 223<400 -> [16.0]



●LRJ018 24,000円
L 223 PDP
ハードレックス
L 223<400 -> [16.0]

■ドレスシーな薄型デジタル



ボタンA 押すと 時刻表示のとき→

「時・分」→「秒」「月・日」→「曜日」→と各々2秒間ずつ表示して、自動的に表示が変わり、最後に「時・分」表示にもどります。

時刻修正状態のとき→時刻をセットします。

ボタンB 押すと

時刻・カレンダー修正状態となり、押すごとに修正箇所をセレクト(選択)します。

セイコーウォッチ デジタル ストップウォッチ

- 時間精度±0.0008%以内(常温)
- アラームつき
- ラップ回数計つき
- インターバルタイマー機能つき
- 使用電池S B (88)
- 電池寿命約3年
- 電池寿命切り予告機能つき



●TYJ016 28,000円
 S021 SSPC
 ハードレックス
 S021<500-500> (AN25D)



●TYJ018 28,000円
 S021 SSPC
 ハードレックス
 S021<500-500> (AN25D)

セイコーウォッチ デジタル ストップウォッチ

- 時間精度±0.0008%以内(常温)
- ラップ回数計つき
- 使用電池S B(A8)
- 電池寿命約5年
- 電池寿命切れ予告機能つき



●TYM016 15,000円
 S022 SSPC
 ハードレックス
 S022<500-500> NA250



●TYM018 15,000円
 S022 SSPC
 ハードレックス
 S022<500-500> NA250

セイコーウォッチ デジタル ストップウォッチ

- 時間精度±0.0008%以内、月差換算±20秒以内(常温)
- 時計機能つき
- 使用電池S B(1)
- 電池寿命約2年
- 月・日・曜日つきオートカレンダー
- 電池寿命切れ予告機能つき
- ワンタッチ0秒修正装置つき



●TYN012 9,000円
S023 PC
S023<500-500> AN03A



●TYN015 9,000円
S023 PC
S023<500-500> AN02A



●TYN018 9,000円
S023 PC
S023<500-500> AN01A