

SEIKO

ウォッチ  
カタログ

'79 VOL. 1

- 精度月差±10秒以内(常温) ●電池寿命約1年 ●使用電池SB(BU) ●計算機つき
- 日付・曜日つき・オートカレンダー ●電池寿命切れ予告機能つき ●ワンタッチ0秒修正装置つき
- 内部照明ライトつき

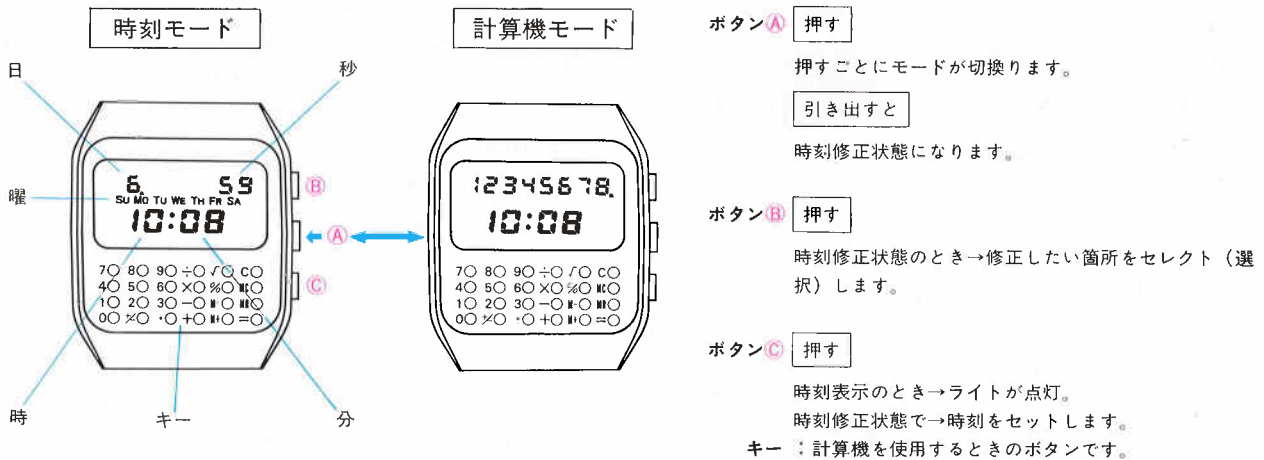


●DPZ010 48,000円  
C153 SS

C153<501-->

XGB460

■腕時計に、マイクロ計算機を装備



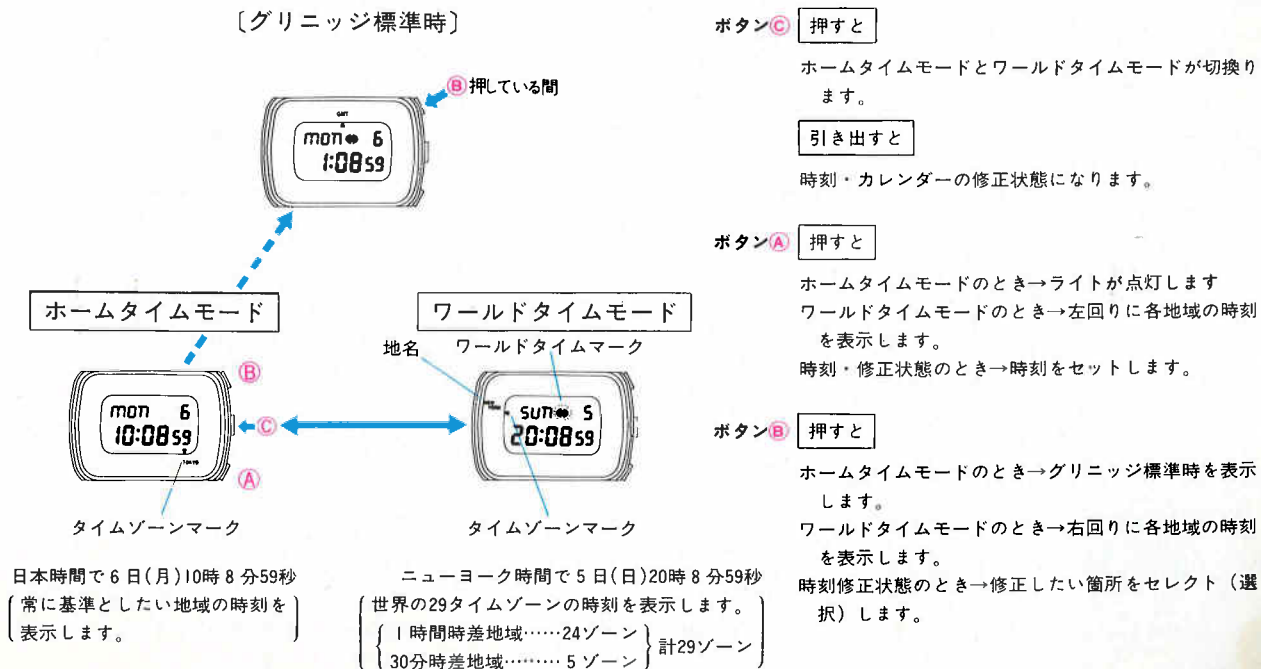
- 精度月差±10秒以内(常温) ●電池寿命約2年 ●使用電池S B(BU) ●ワールドタイム ●24時間制
- 日・曜日つき・フルカレンダー ●電池寿命切れ予告機能つき ●ワンタッチ0秒修正装置つき ●内部照明ライトつき
- 日常生活用防水



●DPY018 45,000円  
M158 SS  
ハードレックス  
M158<500-500> XAS020

■世界29ヵ所の時刻が簡単にわかる本格的ワールドタイム。  
ワンタッチでグリニッジ標準時に切換え表示できます。

この時計は、あなたが居る地域(ホームタイム)を基準として、その他の地域の時刻(ワールドタイム)が、その時差分だけ自動的にスライドして、表示される機能を持っています。ホームタイムを正しく設定すれば、世界各地の時刻を簡単に知ることができます。



- 精度月差±10秒以内(常温) ●電池寿命約7年 ●太陽電池つき ●使用電池 専用特殊電池 ●ストップウォッチつき
- アラームつき ●報時機能つき ●サウンドデモンストレーション機能つき ●月・日・曜日つき・オートカレンダー
- 電池寿命切れ予告機能つき ●ワンタッチ0秒修正装置つき ●内部照明ライトつき ●日常生活用防水



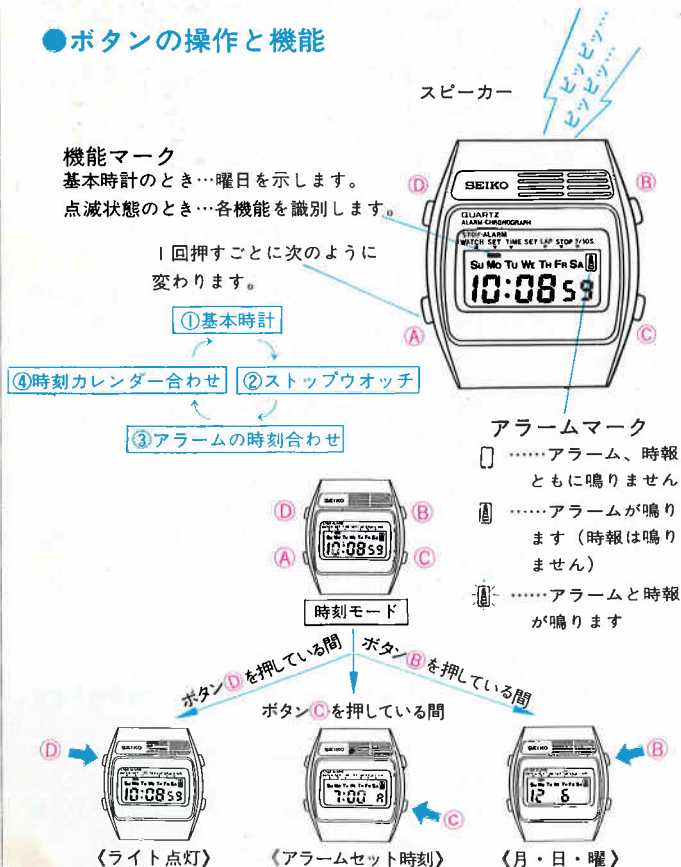
●DGS010 35,000円  
AI56 SS  
ハードレックス  
A156<501-500> XBB260



●DGS018 35,000円  
AI56 SS  
ハードレックス  
A156<501-500> XBB260

■1個で三役。基本時計のほかにアラームとクロノグラフのそろった便利な時計。

●ボタンの操作と機能



ボタンA 押す

基本時計の状態から  
→1回押すとストップウォッチ表示  
→2回押すとアラームセット表示  
→3回押すと時刻・カレンダー修正状態  
→4回押すと元の基本時計表示にもどります。

ボタンB 押す

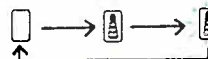
基本時計のとき→月・日・曜を表示  
ストップウォッチのとき→スタート及びストップに使用します。  
アラームセット表示のとき→修正したい箇所を選択(選択)します。  
時刻・カレンダー修正状態のとき→修正したい箇所を選択(選択)します。

ボタンC 押す

アラームの鳴る時刻を表示します。  
鳴っているアラームを止められます。  
ストップウォッチのとき→ラップ計測とストップウォッチを0秒にもどします  
アラームの時刻合わせのとき→アラームの時刻合わせ時刻カレンダー合わせのとき→秒、分、時、日、月、曜日合わせ

ボタンB・C 同時に押す (基本時計のとき)

サウンドデモンストレーションができます。  
1回押すごとにアラームマークがつぎの順序で変わり、アラームを止めたり時報を鳴らしたりできます。



- 精度月差±10秒以内(常温) ●電池寿命約2年 ●使用電池SB(8U) ●ストップウォッチつき ●アラームつき
- 報時機能つき ●サウンドデモンストレーション機能つき ●月・日・曜日つき・オートカレンダー ●電池寿命切れ予告機能つき
- ワンタッチ0秒修正装置つき ●内部照明ライトつき ●日常生活用防水



●DHZ804 43,000円  
A158 SGP  
ハードレックス

A158<500-500>

XQB41S



●DHZ010 37,000円  
A158 SS  
ハードレックス

A158<500-500>

XQB410



●DHZ018 37,000円  
A158 SS  
ハードレックス

A158<500-500>

XQB410



●DHZ823 34,000円  
A158 SGP  
ハードレックス

A158<504-502>

XGA74T



●DHZ020 30,000円  
A158 SS  
ハードレックス

A158<502- -->

XBA840



●DHZ028 30,000円  
A158 SS  
ハードレックス

A158<502- -->

XBA840



●DHZ030 28,000円  
A158 SS  
ハードレックス

A158<504-502>

XGA781



●DHZ031 28,000円  
A158 SS  
ハードレックス

A158<504-502>

XGA781

- 精度月差±10秒以内(常温)
- 電池寿命約1年
- 使用電池S B(8U)
- 24時間制
- 三種類アラームつき
- 報時機能つき
- サウンドデモンストレーション機能つき
- 音量切換え機能つき
- 日付つき・オートカレンダー
- 電池寿命切れ予告機能つき
- ワンタッチ0秒修正装置つき
- 内部照明ライトつき



●DHT803 39,000円  
A029 SGP  
ハードレックス

A029<500-500> XGA72S



●DHT804 39,000円  
A029 SGP  
ハードレックス

A029<500-500> XGA72S



●DHT010 36,000円  
A029 SS  
ハードレックス

A029<500-500> XBA760



●DHT011 36,000円  
A029 SS  
ハードレックス

A029<500-500> XBA760



●DHT018 36,000円  
A029 SS  
ハードレックス

A029<500-500> XBA760



●DHT028 33,000円  
A029 SS  
ハードレックス

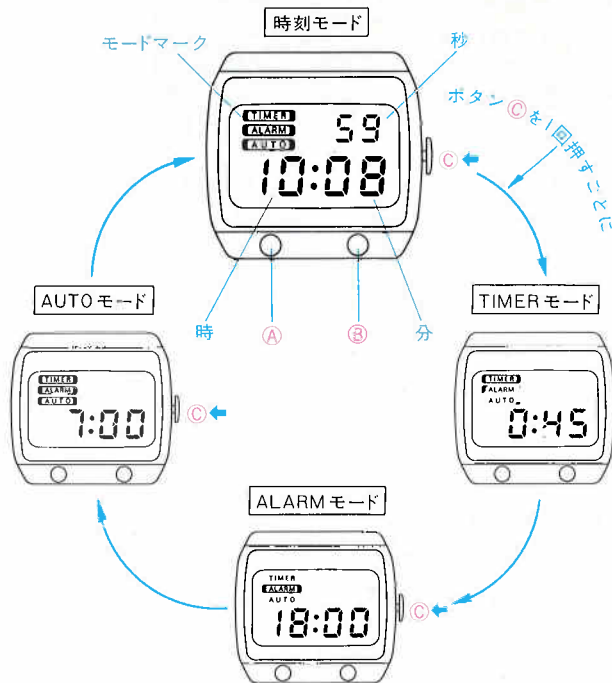
A029<400-> XJA410

### ■3つの音で、3つのはたらき

この時計は基本時計のほかに、用途に応じて3通りのアラームの使い方ができます。

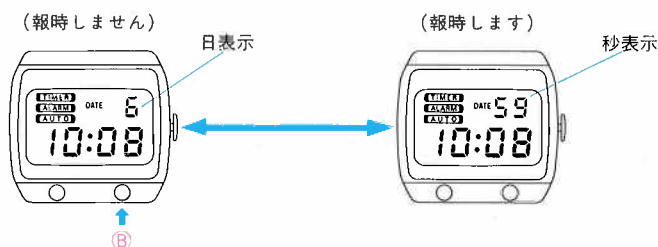
- (1)TIMER(タイマー)——あらかじめ決めた時間が経過するとアラームが鳴ります。(この場合、鳴るまでの残り時間を秒単位で表示します。)
- (2)ALARM(アラーム)——あらかじめセットした時刻になるとアラームが鳴ります。アラームが鳴った後はセット時刻は自動的に解除されます。
- (3)AUTO(オート)——アラーム時刻をセットすると毎日そのセットした時刻にアラームが鳴ります。

#### ●ボタンの操作及び機能



- ボタンA 押す**  
時刻表示のとき→ライトが点灯します。  
アラームが鳴っているとき→アラームが止まります。  
時刻・カレンダー修正状態で→時刻・カレンダーをセットします。
- ボタンB 押す**  
時刻表示のとき→秒と日付の表示を切替えます。  
時刻・カレンダー修正状態で→修正したい箇所を選択(選択)します。
- ボタンC 押すと**  
押すことにモードが切替わります。  
**引き出すと**  
時刻修正状態または時刻設定状態になります。

#### ●「日」と「秒」の表示切替え・時報



- 時刻モードが「秒」表示のときには毎正時(分・秒が00表示のとき)に「ビップ」と時報が鳴ります。ただし、「日」表示で使用している時には時報は鳴りません。
- ボタンBを押すと、時刻モードの「日」と「秒」の切替えができます。
- ※時報は時刻モード以外を表示して使っているときにも鳴ります。

#### ●サウンドデモンストレーション



ボタンA/Bを同時に押すといつでもアラーム音を確認できます。  
※どのモードのときでも、押している間、鳴ります。

#### ●ボリューム(音量)切替え

アラームの音量は、大小2種類あり、必要に応じて使いわけてください。



ボタンA/Bを一緒に2秒以内に2回押すと音量は小さい音に変わります。それ以後は再びサウンドデモンストレーションを行なうまですべて静かな音で鳴ります。元の大きい音にするには、ボタンA/Bを一緒に一回押してください。

- 精度月差±10秒以内(常温)
- 電池寿命約1年
- 使用電池SB(BU)
- アラームつき
- サウンドデモンストレーション機能つき
- 報時機能つき
- 24時間制
- 日付つき・オートカレンダー
- 電池寿命切れ予告機能つき
- ワンタッチ0秒修正装置つき
- 内部照明ライトつき



●DHN010 32,000円  
A021 SS  
ハードレックス  
A021<500-500> XNA120

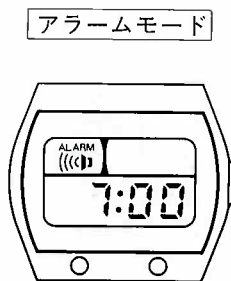
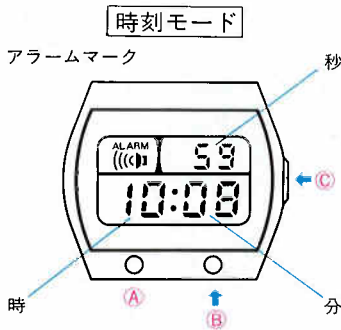


●DHN013 32,000円  
A021 SS  
ハードレックス  
A021<500-500> XNA120



●DHN018 32,000円  
A021 SS  
ハードレックス  
A021<500-500> XNA120

●ボタンの操作及び機能



ボタンA 押す

時刻表示のとき→ライトが点灯します。  
時刻・カレンダー修正状態で  
→時刻カレンダーをセットします。  
アラーム時刻の修正状態で  
→アラームタイムの解除及び時・分の修正ができます。

ボタンB 押す

時刻表示のとき→「日」↔「秒」の切換え  
時刻・カレンダー修正状態で  
→修正したい箇所をセレクト(選択)します。  
アラーム時刻の修正状態で  
→時分の修正箇所の選択ができます。

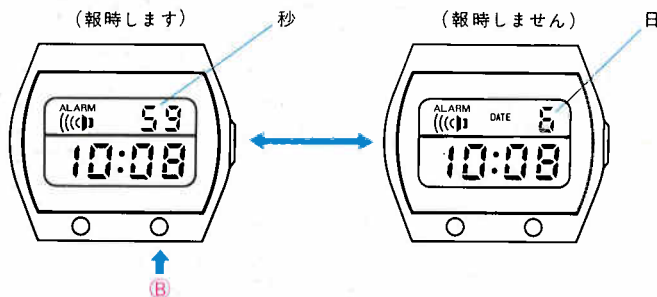
ボタンC 押す

時刻モードとアラームモードが切替ります。

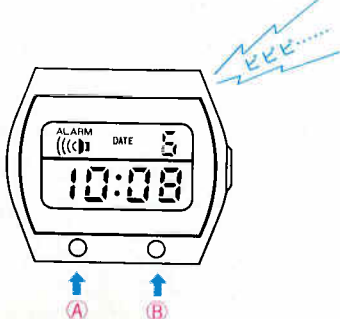
引き出すと

時刻修正状態又は、アラーム時刻設定状態になります。

●時報、「日」と「秒」の表示切換え



●サウンドデモンストレーション



「秒」表示のときは、毎正時に時報が鳴ります。  
ただし「日」表示で使用のときは時報は鳴りません。



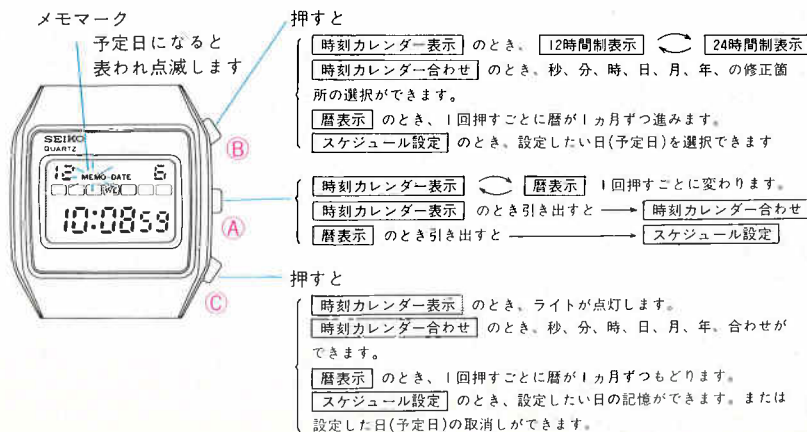
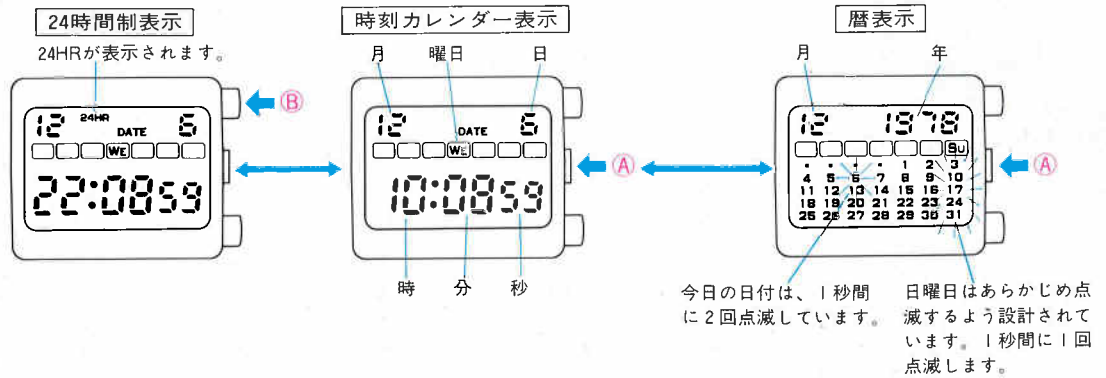
- 精度月差±10秒以内(常温)
- 電池寿命約2年
- 使用電池SB(8U)
- 月間カレンダー機能つき
- ワンタッチ電池蓋つき
- メモリーバンクつき(1年間のスケジュール日をメモリー)
- 12時間・24時間制切換表示
- 年・月・日・曜日つきフルカレンダー
- 電池寿命切れ予告機能つき
- ワンタッチ0秒修正装置つき
- 内部照明ライトつき
- 日常生活用防水



●DGJ018 30,000円  
M354 SS  
ハードレックス  
M354<500-500> XGA770

### ■ 1年間のスケジュール日を記憶するメモリーバンク

ボタン(A)を1回押すごとに「時刻カレンダー表示」「暦表示」が交互に表示されます。



- 精度月差±10秒以内(常温)
- 電池寿命約2年
- 使用電池SB(BU)
- 1/10秒ストップウォッチつき
- ラップタイム計測可能
- カウントダウン計つき
- 日付・曜日つき・オートカレンダー
- 電池寿命切れ予告機能つき
- ワンタッチ0秒修正装置つき
- 内部照明ライトつき
- 日常生活用防水



●DHX803 38,000円  
0138 SGP  
ハードレックス

0138<503-503> XGA74S



●DHX010 35,000円  
0138 SS  
ハードレックス

0138<502-502> XAS030



●DHX018 35,000円  
0138 SS  
ハードレックス

0138<502-502> XAS030



●DHX021 33,000円  
0138 SS  
ハードレックス

0138<503-503> XNA130



●DHX028 33,000円  
0138 SS  
ハードレックス

0138<503-503> XNA130

■積算式と減算式の

二つのストップウォッチ機能(20分まで $\frac{1}{100}$ 秒計測・20時間計)

●ボタンの操作と機能

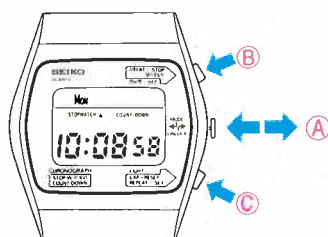


ボタンA 押す 基本時計の状態から  
 → 1回押すとストップウォッチ表示  
 → 2回押すとカウントダウン表示

ボタンA 引き出すと 時刻修正状態または、カウントダウンの時刻設定状態になります。

ボタンB 押す 基本時計のとき→日付と秒の表示を切りかえます。  
 ストップウォッチのとき→スタート、ストップに使います。  
 カウントダウンのとき→スタート、ストップに使います。

ボタンC 押す ライトが点灯します。そのほかに ボタン  
 ①ストップウォッチのとき→ラップ計測または0秒へもどします。  
 ②カウンターのとき→セット時間にもどります。また0秒表示にします。



- 精度月差±10秒以内(常温) ●電池寿命約2年 ●使用電池SB(BP) ●高秒ストップウォッチつき
- ラップタイム計測可能(スタンダード・セクションラップ) ●ラップ回数計つき ●月・日・曜日つき・オートカレンダー
- 電池寿命切れ予告機能つき ●ワンタッチ0秒修正装置つき ●内部照明ライトつき ●日常生活用防水



●DGL803 28,000円  
A229 SGP  
ハードレックス  
A229<501-502> XJA43T



●DGL010 23,000円  
A229 SS  
ハードレックス  
A229<500-500> XYA080



●DGL011 23,000円  
A229 SS  
ハードレックス  
A229<500-500> XYA080



●DGL012 23,000円  
A229 SS  
ハードレックス  
A229<500-500> XYA080



●DGL020 22,000円  
A229 SS  
ハードレックス  
A229<501-502> XJA431



●DGL022 22,000円  
A229 SS  
ハードレックス  
A229<501-502> XJA431



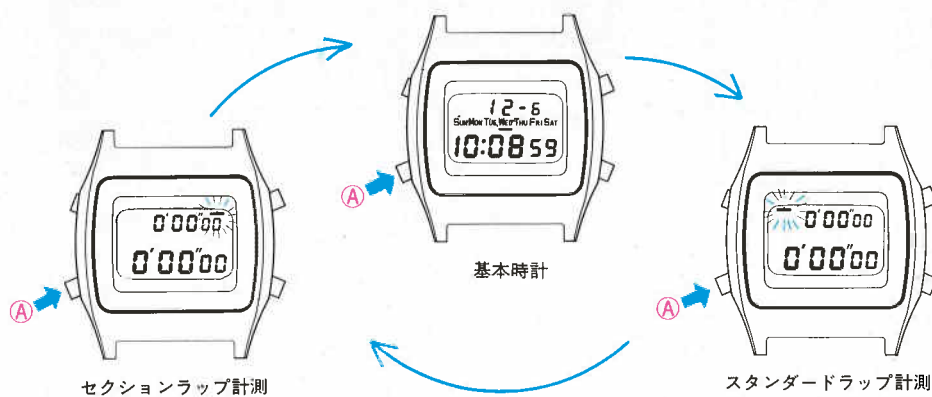
●DGL028 22,000円  
A229 SS  
ハードレックス  
A229<501-502> XJA431

## ■「途中経過時間」と「区間経過時間」を使い分けできる

### 本格ストップウォッチ機能

(20分まで $\frac{1}{100}$ 秒計測・12時間計・ラップ回数計つき)

#### ●ボタンの操作と機能



- ボタンA 押す 基本時計の状態から  
 → 1回押すとストップウォッチスタンダードラップ計測  
 → 2回押すとストップウォッチセクションラップ計測
- ボタンB 押す 基本時計のとき→時刻・カレンダー修正状態になります。
- ボタンC 押す ストップウォッチのとき→スタート・ストップに使用します。  
 時刻・カレンダー修正のとき→時刻・カレンダーの修正個所をセレクト(選択)します。
- ボタンD 押す 基本時計のとき→ライトが点灯します。  
 ストップウォッチのとき→ラップ計測とストップウォッチを0秒にします。  
 時刻・カレンダー修正のとき→時刻・カレンダーをセットします。



- 精度月差±15秒以内(常温) ●電池寿命約2年 ●使用電池S B(BU) ●ストップウォッチつき ●ラップタイム計測可能
- 月・日・曜日つき・オートカレンダー ●電池寿命切れ予告機能つき ●ワンタッチ0秒修正装置つき ●内部照明ライトつき
- 日常生活用防水



●DHS010  
A129 SS  
ハードレックス

A129<500-500>

28,000円

XGA690



●DHS011  
A129 SS  
ハードレックス

A129<500-500>

28,000円

XGA690



●DHS018  
A129 SS  
ハードレックス

A129<500-500>

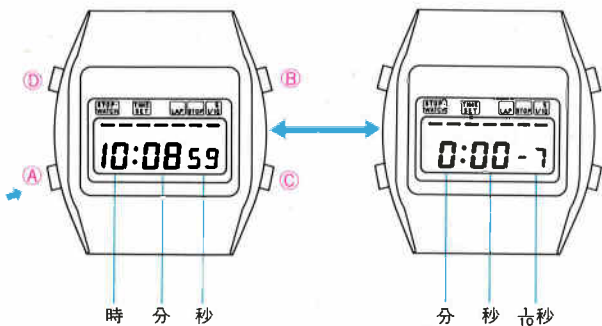
28,000円

XGA690

### ■ストップウォッチ機能(20分まで $\frac{1}{10}$ 秒計測・12時間計)

時刻モード

ストップウォッチモード



ボタンA 押すと

基本時計とストップウォッチの切換えができます。

ボタンB 押すと

基本時計のとき→「月」「日」「曜日」を表示します。  
ストップウォッチのとき→スタート・ストップに使用します。  
時刻修正状態のとき→時刻・カレンダーの修正箇所をセレクト(選択)します。

ボタンC 押すと

基本時計のとき→表示は変わりません。  
ストップウォッチのとき→ラップ計測、ラップ解除及びリセットができます。  
時刻修正状態のとき→時刻・カレンダーをセットします。

ボタンD 押すと

ライトが点灯します。

- 精度月差±15秒以内(常温) ●電池寿命約2年 ●使用電池SB(BU) ●ストップウォッチつき ●ラップタイム計測可能
- カウンターつき ●月・日・曜日つき・オートカレンダー ●電池寿命切れ予告機能つき ●ワンタッチ0秒修正装置つき
- 内部照明ライトつき ●日常生活用防水



●DGM011  
A127 SS  
ハードレックス  
A127<500-500> XNA151



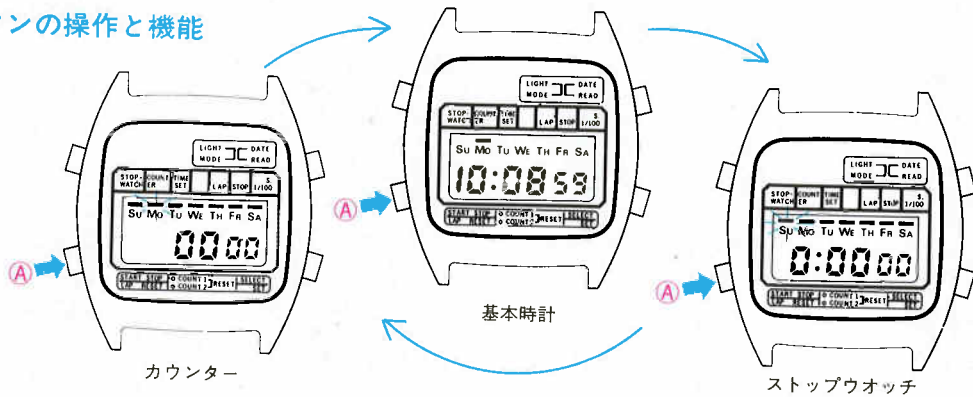
●DGM012  
A127 SS  
ハードレックス  
A127<500-500> XNA151



●DGM018  
A127 SS  
ハードレックス  
A127<500-500> XNA151

■ストップウォッチ機能(20分まで $\frac{1}{100}$ 秒計測・12時間計)プラス  
カウンター機能

●ボタンの操作と機能



ボタンA 押す

基本時計の状態から  
→1回押すとストップウォッチ表示  
→2回押すとカウンター機能  
→3回押すと時刻・カレンダー修正状態  
→4回押すと元の基本時計表示にもどります。

ボタンB 押す

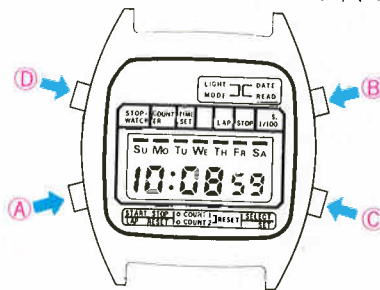
基本時計のとき→月・日・曜を表示  
ストップウォッチのとき→スタート及びストップ  
カウンター機能のとき→9999までの計数ができます。  
時刻カレンダー修正状態のとき→修正したい箇所をセレクト(選択)します。

ボタンC 押す

基本時計のとき→押している間、ストップウォッチの表示があらわれます。  
ストップウォッチのとき→ラップ計測とストップウォッチを0秒にもどします。  
カウンター機能のとき→上2桁99までの計数ができます。  
(ボタンB、Cをつかって、各99まで2種類の計数ができます。  
時刻・カレンダー修正状態のとき→秒・分・時・日・月・曜日合わせ。

ボタンD 押す

ライトが点灯します。



基本時計

- 精度月差±10秒以内(常温)
- 電池寿命約3年
- 使用電池S.B. (DS)
- 日・曜日つき・オートカレンダー
- 電池寿命切れ予告機能つき
- ワンタッチ0秒修正装置つき



●DHW824 40,000円  
F033 SGP  
ハードレックス  
F033<506-506> XAS04S



●DHW040 35,000円  
F033 SS  
ハードレックス  
F033<506-506> XAS040



●DHW010 35,000円  
F033 SS  
ハードレックス  
F033<504-503> XYA010



●DHW018 35,000円  
F033 SS  
ハードレックス  
F033<504-503> XYA010



●DHW801 32,000円  
F033 SGP  
ハードレックス  
F033<505-504> 20.0



●DHW028 29,000円  
F033 PDP  
ハードレックス  
F033<505-504> 20.0



●DHW021 29,000円  
F033 PDP  
ハードレックス  
F033<505-504> 20.0



●DHW814 29,000円  
F033 SGP  
ハードレックス  
F033<500-505> 20.0



●DHW030 27,000円  
F033 SS  
ハードレックス  
F033<500-505> 20.0



●DHW031 27,000円  
F033 SS  
ハードレックス  
F033<500-505> 20.0



- 精度月差±10秒以内(常温)
- 電池寿命約3年
- 使用電池SBDS
- 日・曜日つき・オートカレンダー
- 電池寿命切れ予告機能つき
- ワンタッチ0秒修正装置つき



●LRB804 32,000円  
F033 SGP  
ハードレックス  
F033<505-504> (20.0)

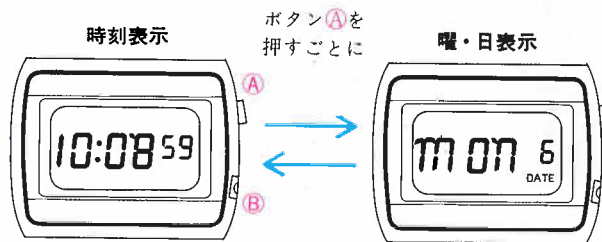


●LRB805 32,000円  
F033 SGP  
ハードレックス  
F033<505-504> (20.0)



●LRB010 29,000円  
F033 PDP  
ハードレックス  
F033<505-504> (20.0)

### ■ドレスシーな薄型デジタル



ボタン(B)……セレクト(修正箇所を選択)ボタン

ボタン(A) 押すと

時刻表示のとき→「曜・日」に変わります。  
「曜日」表示のとき→時刻表示に変わります。  
時刻修正状態のとき→時刻をセットします。

ボタン(B) 押すと

時刻・カレンダー修正状態となり、押すごとに修正箇所をセレクト(選択)します。

- 精度月差±15秒以内(常温)
- 電池寿命約2年
- 使用電池SB<sup>DL</sup>
- 日・曜日つき・オートカレンダー
- 電池寿命切れ予告機能つき
- ワンタッチ0秒修正装置つき



●LRC803 24,000円  
L221 SGP  
ハードレックス  
L221<501-501> 14.0



●LRC804 24,000円  
L221 SGP  
ハードレックス  
L221<501-501> 14.0



●LRC010 24,000円  
L221 PDP  
ハードレックス  
L221<501-501> 14.0




●LRC022 22,000円  
L221 SS  
ハードレックス  
L221<503-503> XZA010



●LRC028 22,000円  
L221 SS  
ハードレックス  
L221<503-503> XZA010

■ ドレッシーな小型・薄型



ボタンB……セレクト(修正箇所を選択)ボタン

- ボタンA  押すと 時刻表示のとき→「曜日・日付」表示に変わり、2秒後に時刻表示へオートリターンします。  
時刻・カレンダー修正状態のとき→時刻・カレンダーをセットします。
- ボタンB  押すと 時刻・カレンダー修正状態となり、押すごとに修正箇所をセレクト(選択)します。