

SEIKO

ウォッチ  
カタログ

'78 VOL. 2

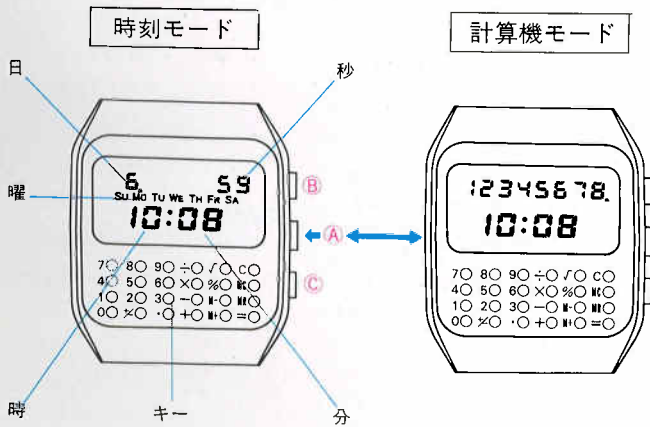
- 精度月差±10秒以内(常温)
- 電池寿命約1年
- 使用電池S B(BU)
- 計算機つき
- 日付・曜日つき・オートカレンダー
- 電池寿命切れ予告機能つき
- ワンタッチ0秒修正装置つき
- 内部照明ライトつき



● DPZ010 48,000円  
CI53 SS

CI53<501--> XGB460

■腕時計に、マイクロ計算機を装備



ボタンA 押す

押すごとにモードが切替ります。

引き出すと

時刻修正状態になります。

ボタンB 押す

時刻修正状態のとき→修正したい箇所をセレクト(選択)します。

ボタンC 押す

時刻表示のとき→ライトが点灯。

時刻修正状態で→時刻をセットします。

キー : 計算機を使用するときのボタンです。

- 精度月差±10秒以内(常温) ●電池寿命約2年 ●使用電池S B(BU) ●ストップウォッチつき ●アラームつき
- 報時機能つき ●サウンドデモンストレーション機能つき ●月・日・曜日つき・オートカレンダー
- 電池寿命切れ予告機能つき ●ワンタッチ0秒修正装置つき ●内部照明ライトつき ●日常生活用防水



●DHZ804  
AI58 SGP  
ハードレックス  
A158<500-500> XQB41S 43,000円



●DHZ010  
AI58 SS  
ハードレックス  
A158<500-500> XQB410 37,000円



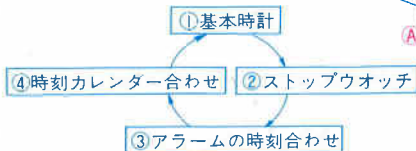
●DHZ018  
AI58 SS  
ハードレックス  
A158<500-500> XQB410 37,000円

## ■1個で三役。基本時計のほかにアラームとクロノグラフのそろった便利な時計。

### ●ボタンの操作と機能

機能マーク  
基本時計のとき…曜日を示します。  
点滅状態のとき…各機能を識別します。

1回押すごとに次のように  
変わります。



アラームマーク  
□ ……アラーム、時報  
ともに鳴りません  
■ ……アラームが鳴り  
ます(時報は鳴り  
ません)  
■ ……アラームと時報  
が鳴ります



#### ボタンA 押す

基本時計の状態から  
→1回押すとストップウォッチ表示  
→2回押すとアラームセット表示  
→3回押すと時刻・カレンダー修正状態  
→4回押すと元の基本時計表示にもどります。

#### ボタンB 押す

基本時計のとき→月・日・曜を表示  
ストップウォッチのとき→スタート及びストップに使用します。  
アラームセット表示のとき→修正したい箇所をセレクト(選択)します。  
時刻・カレンダー修正状態のとき→修正したい箇所をセレクト(選択)します。

#### ボタンC 押す

アラームの鳴る時刻を表示します。  
鳴っているアラームを止められます。  
ストップウォッチのとき→ラップ計測とストップウォッチを0秒にもどします。  
アラームの時刻合わせのとき→アラームの時刻合わせ時刻カレンダー合わせのとき→秒、分、時、日、月、曜日合わせ。

#### ボタンB・C 同時に押す (基本時計のとき)

サウンドデモンストレーションができます。  
1回押すごとにアラームマークがつきの順序で変わり、アラームを止めたり時報を鳴らしたりできます。



- 精度月差±10秒以内(常温)
- 電池寿命約1年
- 使用電池SB(BU)
- 24時間制
- 三種類アラームつき
- 報時機能つき
- サウンドデモンストレーション機能つき
- 音量切換え機能つき
- 日付き・オートカレンダー
- 電池寿命切れ予告機能つき
- ワンタッチ0秒修正装置つき
- 内部照明ライトつき



●DHT803 39,000円  
A029 SGP  
ハードレックス  
A029<500-500>

XGA72S



●DHT804 39,000円  
A029 SGP  
ハードレックス  
A029<500-500>

XGA72S



●DHT010 36,000円  
A029 SS  
ハードレックス  
A029<500-500>

XBA760



●DHT011 36,000円  
A029 SS  
ハードレックス  
A029<500-500>

XBA760



●DHT018 36,000円  
A029 SS  
ハードレックス  
A029<500-500>

XBA760



●DHT028 33,000円  
A029 SS  
ハードレックス  
A029<400->

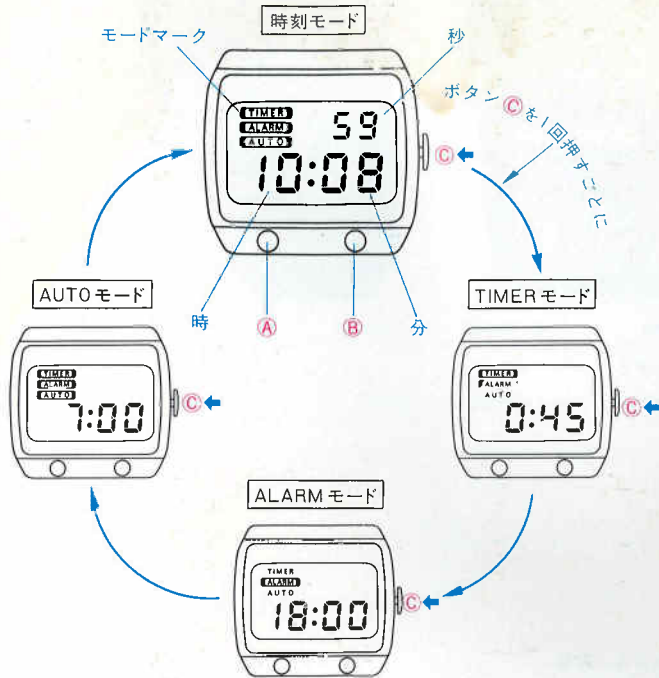
XJA410

### ■3つの音で、3つのはたらき

この時計は基本時計のほかに、用途に応じて3通りのアラームの使い方ができます。

- (1)TIMER(タイマー)——あらかじめ決めた時間が経過するとアラームが鳴ります。(この場合、鳴るまでの残り時間を秒単位で表示します。)
- (2)ALARM(アラーム)——あらかじめセットした時刻になるとアラームが鳴ります。アラームが鳴った後はセット時刻は自動的に解除されます。
- (3)AUTO(オート)——アラーム時刻をセットすると毎日そのセットした時刻にアラームが鳴ります。

#### ●ボタンの操作及び機能



ボタンA 押す

時刻表示のとき→ライトが点灯します。  
アラームが鳴っているとき→アラームが止まります。  
時刻・カレンダー修正状態で→時刻・カレンダーをセットします。

ボタンE 押す

時刻表示のとき→秒と日付の表示を切替えます。  
時刻・カレンダー修正状態で→修正したい箇所を選択(選択)します。

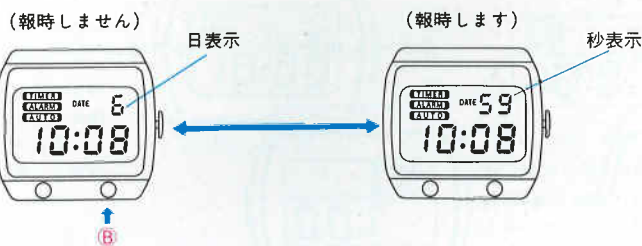
ボタンC 押すと

押すごとにモードが切替わります。

引き出すと

時刻修正状態または時刻設定状態になります。

#### ●「日」と「秒」の表示切換え・時報



- 時刻モードが「秒」表示のときには毎正時(分・秒が00表示のとき)に「ビップ」と時報が鳴ります。ただし、「日」表示で使用している時には時報は鳴りません。
- ボタンBを押すと、時刻モードの「日」と「秒」の切換えができます。
- ※時報は時刻モード以外を表示して使っているときにも鳴ります。

#### ●サウンドデモンストレーション



ボタンA/Bを同時に押すといつでもアラーム音を確認できます。  
※どのモードのときでも、押している間、鳴ります。

#### ●ボリューム(音量)切換え

アラームの音量は、大小2種類あり、必要に応じて使いわけください。



ボタンA/Bを一緒に2秒以内に2回押すと音量は小さい音に変わります。それ以後は再びサウンドデモンストレーションを行なうまですべて静かな音で鳴ります。元の大きい音にするには、ボタンA/Bを一緒に一回押してください。

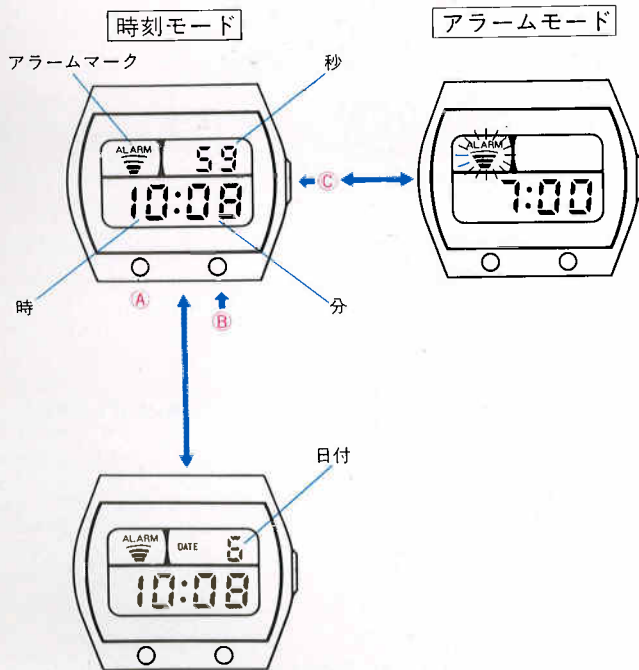
- 精度月差±15秒以内(常温)
- 電池寿命約1年
- 使用電池S B(U)
- アラームつき
- サウンドデモンストレーション機能つき
- 報時機能つき
- 24時間制
- 日付き・オートカレンダー
- 電池寿命切れ予告機能つき
- ワンタッチ0秒修正装置つき
- 内部照明ライトつき
- 日常生活用防水



●DPV018 38,000円  
A031 SS  
ハードレックス  
A031<500-500> XNA090

## ■ピッピッとアラーム、ピッと時報

### ●ボタンの操作及び機能



#### ボタンA 押す

時刻表示のとき→ライトが点灯します。  
時刻・カレンダー修正状態で  
→時刻カレンダーをセットします。  
アラーム時刻の修正状態で  
→アラームタイムの解除及び時・分の修正ができます。

#### ボタンB 押す

時刻表示のとき→「日」↔「秒」の切換え  
時刻・カレンダー修正状態で  
→修正したい箇所を選択(選択)します。  
アラーム時刻の修正状態で  
→時分の修正箇所の選択ができます。

#### ボタンC 押す

時刻モードとアラームモードが切換ります。

#### 引き出すと

時刻修正状態又は、アラーム時刻設定状態になります。

- 精度月差±10秒以内(常温)
- 電池寿命約1年
- 使用電池SB6U
- アラームつき
- サウンドデモンストレーション機能つき
- 報時機能つき
- 24時間制
- 日付つき・オートカレンダー
- 電池寿命切れ予告機能つき
- ワンタッチ0秒修正装置つき
- 内部照明ライトつき



●DHN010 32,000円  
A021 SS  
ハードレックス  
A021<500-500> XNA120

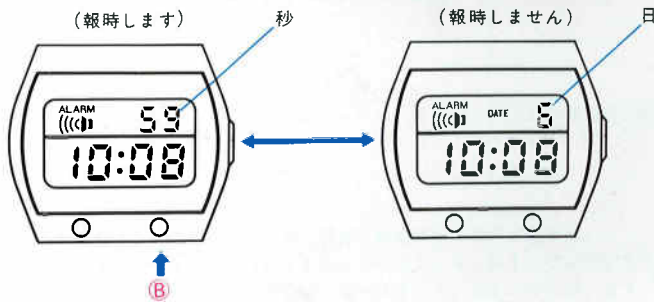


●DHN013 32,000円  
A021 SS  
ハードレックス  
A021<500-500> XNA120



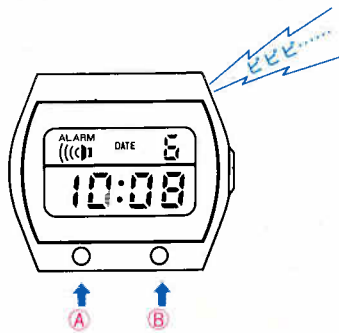
●DHN018 32,000円  
A021 SS  
ハードレックス  
A021<500-500> XNA120

●時報、「日」と「秒」の表示切換え



「秒」表示のときは、毎正時に時報が鳴ります。ただし「日」表示で使用のときは時報は鳴りません。

●サウンドデモンストレーション



- 精度月差±10秒以内(常温)
- 電池寿命約2年
- 使用電池SB(BU)
- 1/100秒ストップウォッチつき
- ラップタイム計測可能
- カウントダウン計つき
- 日付・曜日つき・オートカレンダー
- 電池寿命切れ予告機能つき
- ワンタッチ0秒修正装置つき
- 内部照明ライトつき
- 日常生活防水



●DHX803 38,000円  
0138 SGP  
ハードレックス

0138<503-503> XGA74S



●DHX010 35,000円  
0138 SS  
ハードレックス

0138<502-502> XAS030



●DHX018 35,000円  
0138 SS  
ハードレックス

0138<502-502> XAS030



●DHX021 33,000円  
0138 SS  
ハードレックス

0138<503-503> XNA130



●DHX028 33,000円  
0138 SS  
ハードレックス

0138<503-503> XNA130



■積算式と減算式の

二つのストップウォッチ機能(20分まで $\frac{1}{100}$ 秒計測・20時間計)

●ボタンの操作と機能

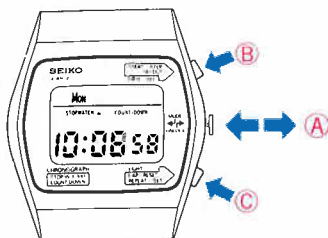


ボタン(A) 押す 基本時計の状態から  
 →1回押すとストップウォッチ表示  
 →2回押すとカウントダウン表示

ボタン(A) 引き出すと 時刻修正状態または、カウントダウンの時刻設定状態になります。

ボタン(B) 押す 基本時計のとき→日付と秒の表示を切りかえます。  
 ストップウォッチのとき→スタート、ストップに使います。  
 カウントダウンのとき→スタート、ストップに使います。

ボタン(C) 押す ライトが点灯します。そのほかに  
 ①ストップウォッチのとき→ラップ計測または0秒へもどします。  
 ②カウンターのとき→セット時間にもどります。また0秒表示にします。



- 精度月差±15秒以内(常温)
- 電池寿命約2年
- 使用電池S B(BU)
- ストップウォッチつき
- ラップタイム計測可能
- 月・日・曜日つき・オートカレンダー
- 電池寿命切れ予告機能つき
- ワンタッチ0秒修正装置つき
- 内部照明ライトつき
- 日常生活用防水



●DHS010 28,000円  
A129 SS  
ハードレックス  
A129<500-500> XGA690



●DHS011 28,000円  
A129 SS  
ハードレックス  
A129<500-500> XGA690

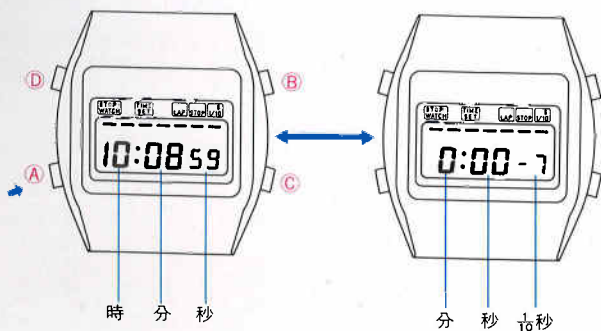


●DHS018 28,000円  
A129 SS  
ハードレックス  
A129<500-500> XGA690

## ■ストップウォッチ機能(20分まで $\frac{1}{10}$ 秒計測・12時間計)

時刻モード

ストップウォッチモード



ボタンA 押すと

基本時計とストップウォッチの切換えができます。

ボタンB 押すと

基本時計のとき→「月」「日」「曜日」を表示します。  
ストップウォッチのとき→スタート・ストップに使用します。  
時刻修正状態のとき→時刻・カレンダーの修正箇所をセレクト(選択)します。

ボタンC 押すと

基本時計のとき→表示は変わりません。  
ストップウォッチのとき→ラップ計測、ラップ解除及びリセットができます。  
時刻修正状態のとき→時刻・カレンダーをセットします。

ボタンD 押すと

ライトが点灯します。

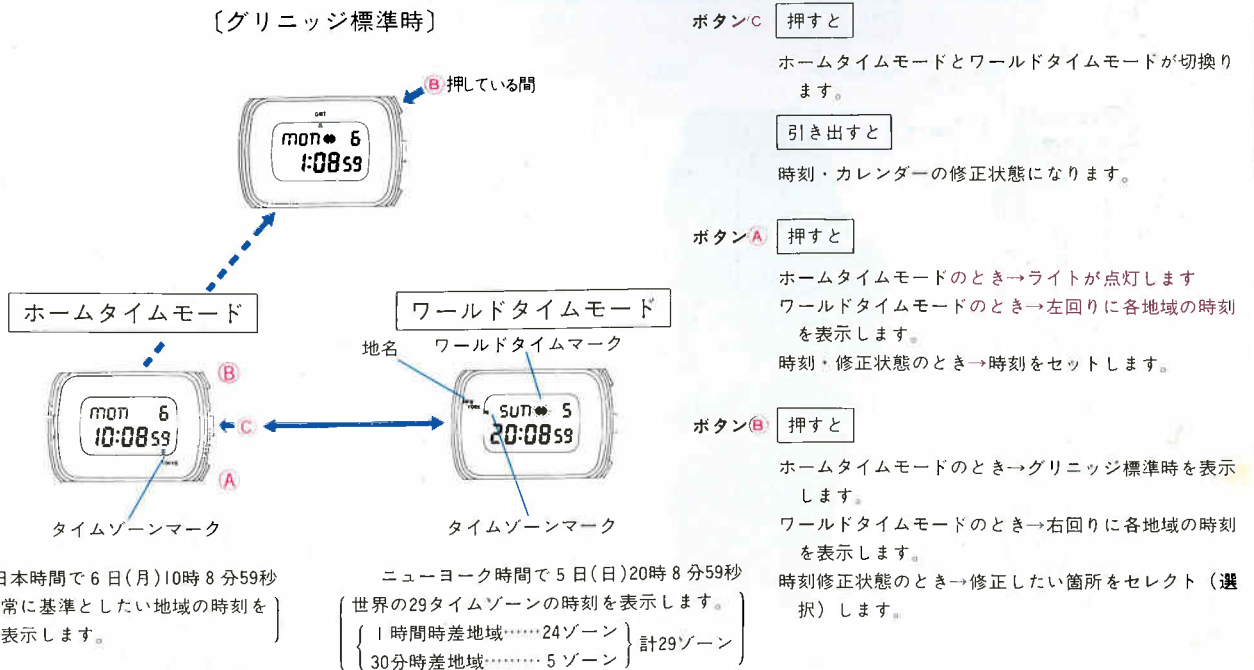
- 精度月差±10秒以内(常温) ●電池寿命約2年 ●使用電池S B(BU) ●ワールドタイム ●24時間制
- 日・曜日つき・フルカレンダー ●電池寿命切れ予告機能つき ●ワンタッチ0秒修正装置つき ●内部照明ライトつき
- 日常生活用防水



●DPY018 45,000円  
M158 SS  
ハードレックス  
M158<500-500> XAS020

■世界29ヵ所の時刻が簡単にわかる本格的ワールドタイム。  
ワンタッチでグリニッジ標準時に切換え表示できます。

この時計は、あなたが居る地域(ホームタイム)を基準として、その他の地域の時刻(ワールドタイム)が、その時差分だけ自動的にスライドして、表示される機能を持っています。  
ホームタイムを正しく設定すれば、世界各地の時刻を簡単に知ることができます。



- 精度月差±10秒以内(常温)
- 電池寿命約3年
- 使用電池SBDS
- 日・曜日つき・オートカレンダー
- 電池寿命切れ予告機能つき
- ワンタッチ0秒修正装置つき



●DHW824 40,000円  
F033 SGP  
ハードレックス  
F033<506-506> XAS046



●DHW040 35,000円  
F033 SS  
ハードレックス  
F033<506-506> XAS040



●DHW010 35,000円  
F033 SS  
ハードレックス  
F033<504-503> XYA010



●DHW018 35,000円  
F033 SS  
ハードレックス  
F033<504-503> XYA010



●DHW801 32,000円  
F033 SGP  
ハードレックス  
F033<505-504> 20.0



●DHW028 29,000円  
F033 PDP  
ハードレックス  
F033<505-504> 20.0



●DHW021 29,000円  
F033 PDP  
ハードレックス  
F033<505-504> 20.0



●DHW814 29,000円  
F033 SGP  
ハードレックス  
F033<500-505> 20.0

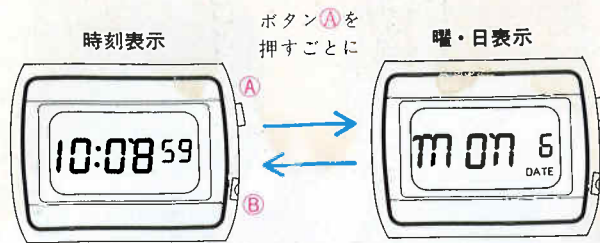


●DHW030 27,000円  
F033 SS  
ハードレックス  
F033<500-505> 20.0



●DHW031 27,000円  
F033 SS  
ハードレックス  
F033<500-505> 20.0

■ドレッシーな薄型デジタル



ボタンB……セレクト(修正箇所の選択)ボタン

ボタンA 押すと

時刻表示のとき→「曜・日」に変わります。  
 「曜日」表示のとき→時刻表示に変わります。  
 時刻修正状態のとき→時刻をセットします。

ボタンB 押すと

時刻・カレンダー修正状態となり、押すごとに  
 修正箇所をセレクト(選択)します。

- 精度月差±10秒以内(常温)
- 電池寿命約2年
- 使用電池S B(AP)
- 日付き・オートカレンダー
- 電池寿命切れ予告機能つき
- ワンタッチ0秒修正装置つき



●DHL804  
F162 SGP  
ハードレックス  
F162<501-501>

35,000円

20.0



●DHL010  
F162 SS  
ハードレックス  
F162<501-501>

35,000円

XBA680

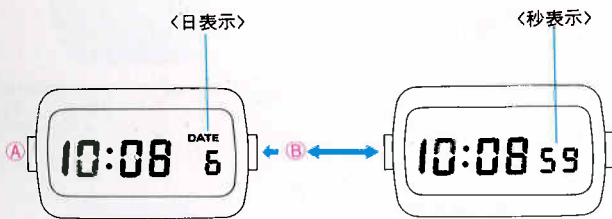


●DHL011  
F162 SS  
ハードレックス  
F162<501-501>

35,000円

XBA680

## ■薄型でスタイリッシュな6桁デジタル



ボタンA 押すと

時刻修正状態となる

1回押すごとに 秒 → 分 → 時 → 日 →  
月 → 秒 → …と修正する箇所(点滅)が移動し  
ます。

ボタンB 押すと

時刻が普通に表示されているとき→1回押すごとに

秒 ↔ 日付 の切換えができます。

時刻修正状態のとき→時刻をセットします。