

SEIKO

ウォッチ  
カタログ

'78 VOL. 1

- 精度月差±10秒以内(常温)
- 電池寿命約1年
- 使用電池S B(BU)
- 計算機つき
- 日付・曜日つき・オートカレンダー
- 電池寿命切れ予告機能つき
- ワンタッチ0秒修正装置つき
- 内部照明ライトつき

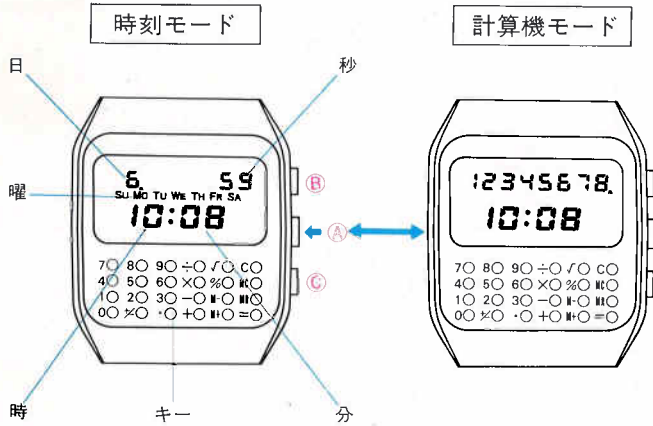


●DPZ010 48,000円  
CI53 SS

C153(501)→

XGB460

■腕時計に、マイクロ計算機を装備



- ボタンA 押す  
押すことにモードが切替ります。
- 引き出すと  
時刻修正状態になります。
- ボタンB 押す  
時刻修正状態のとき→修正したい箇所をセレクト(選択)します。
- ボタンC 押す  
時刻表示のとき→ライトが点灯します。  
時刻修正状態で→時刻をセットします。  
キー : 計算機を使用するときのボタンです。



- 精度月差±10秒以内(常温) ●電池寿命約1年 ●使用電池S B(BU) ●ストップウォッチつき ●アラームつき
- 月・日・曜日つき・オートカレンダー ●電池寿命切れ予告機能つき ●ワンタッチ0秒修正装置つき ●内部照明ライトつき



●DPT804 48,000円  
A159 SGP  
ハードレックス  
A159<400-400> XGA56S



●DPT010 43,000円  
A159 SS  
ハードレックス  
A159<400-400> XQB410



●DPT011 43,000円  
A159 SS  
ハードレックス  
A159<400-400> XQB410

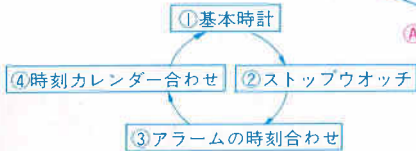
■1個で三役。基本時計のほかにアラームとクロノグラフのそろった便利な時計。

●ボタンの操作と機能

機能マーク

基本時計のとき…曜日を示します。  
点滅状態のとき…各機能を識別します。

1回押すごとに次のように  
変わります。



アラームマーク  
■……鳴ります。  
□……鳴りません。

ボタンA 押す

基本時計の状態から  
→1回押すとストップウォッチ表示  
→2回押すとアラームセット表示  
→3回押すと時刻・カレンダー修正状態  
→4回押すと元の基本時計表示にもどります。

ボタンB 押す

基本時計のとき→月・日・曜を表示  
ストップウォッチのとき→スタート及びストップに使用します。  
アラームセット表示のとき→修正したい箇所を選択(選択)します。  
時刻・カレンダー修正状態のとき→修正したい箇所を選択(選択)します。

ボタンC 押す

基本時計のとき→  
{アラームの鳴る時刻を表示  
鳴っているアラームを止める  
ストップウォッチのとき→ラップ計測とストップウォッチを0秒にもどします  
アラームの時刻合わせのとき→アラームの時刻合わせ  
時刻カレンダー合わせのとき→秒、分、時、日、月、曜日合わせ



- 精度月差±15秒以内(常温)
- 電池寿命約1年
- 使用電池SB(Ⓡ)
- 24時間制
- 三種類アラームつき
- 報時機能つき
- サウンドデモンストレーション機能つき
- 音量切換え機能つき
- 日付つき・オートカレンダー
- 電池寿命切れ予告機能つき
- ワンタッチ0秒修正装置つき
- 内部照明ライトつき
- 日常生活用防水



●DPW011 45,000円  
A039 SS  
ハードレックス

A039<500-500>

XBB100



●DPW010 45,000円  
A039 SS  
ハードレックス

A039<500-500>

XBB100



●DPW018 45,000円  
A039 SS  
ハードレックス

A039<500-500>

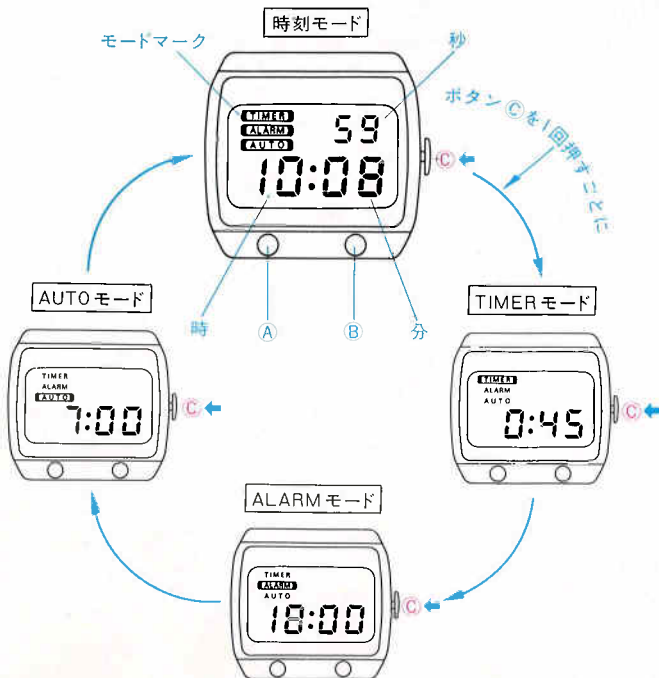
XBB100

### ■3つの音で、3つのはたらき

この時計は基本時計のほかに、用途に応じて3通りのアラームの使い方ができます。

- (1)TIMER(タイマー)——あらかじめ決めた時間が経過するとアラームが鳴ります。(この場合、鳴るまでの残り時間を秒単位で表示します。)
- (2)ALARM(アラーム)——あらかじめセットした時刻になるとアラームが鳴ります。アラームが鳴った後はセット時刻は自動的に解除されます。
- (3)AUTO(オート)——アラーム時刻をセットすると毎日そのセットした時刻にアラームが鳴ります。

#### ●ボタンの操作及び機能



#### ボタンA 押す

時刻表示のとき→ライトが点灯します。  
アラームが鳴っているとき→アラームが止まります。  
時刻・カレンダー修正状態で→時刻・カレンダーを  
セットします。

#### ボタンB 押す

時刻表示のとき→秒と日付の表示を切換えます。  
時刻・カレンダー修正状態で→修正したい箇所を  
セレクト(選択)します。

#### ボタンC 押すと

押すごとにモードが切替わります。

#### 引き出すと

時刻修正状態または時刻設定状態になります。

- 精度月差±10秒以内(常温) ●電池寿命約1年 ●使用電池S B(BU) ●24時間制 ●三種類アラームつき ●報時機能つき
- サウンドデモンストレーション機能つき ●音量切換え機能つき ●日付き・オートカレンダー ●電池寿命切れ予告機能つき
- ワンタッチ0秒修正装置つき ●内部照明ライトつき



●DHT010  
A029 SS  
ハードレックス  
A029<500-500> XBA760

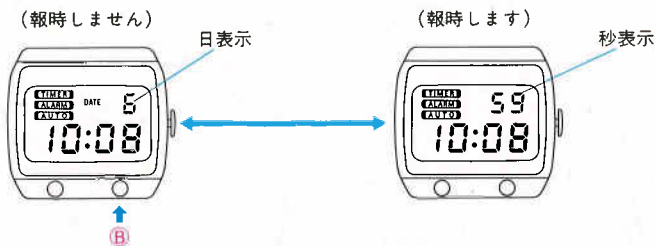


●DHT011  
A029 SS  
ハードレックス  
A029<500-500> XBA760



●DHT018  
A029 SS  
ハードレックス  
A029<500-500> XBA760

## ●「日」と「秒」の表示切換え・時報



- 時刻モードが「秒」表示のときには毎正時(分・秒が00表示のとき)に「ビップ」と時報が鳴ります。ただし、「日」表示で使用している時には時報は鳴りません。
- ボタンBを押すと、時刻モードの「日」と「秒」の切換えができます。
- ※時報は時刻モード以外を表示して使っているときにも鳴ります。

## ●サウンドデモンストレーション



ボタン(A)(B)を同時に押すといつでもアラーム音を確認できます。  
※どのモードのときでも、押している間、鳴ります。

## ●ボリューム(音量)切換え

アラームの音量は、大小2種類あり、必要に応じて使いわけください。



ボタン(A)(B)と一緒に2秒以内に2回押すと音量は小さい音に変わります。それ以後は再びサウンドデモンストレーションを行なうまですべて静かな音で鳴ります。元の大きい音にするには、ボタン(A)(B)と一緒に一回押してください。



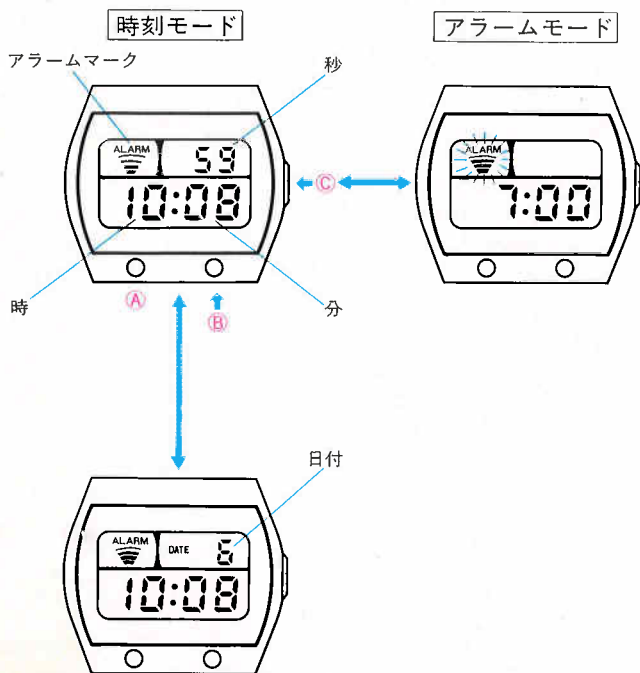
- 精度月差±15秒以内(常温) ●電池寿命約1年 ●使用電池S B(BU) ●アラームつき ●サウンドデモンストレーション機能つき
- 報時機能つき ●24時間制 ●日付つき・オートカレンダー ●電池寿命切れ予告機能つき ●ワンタッチ0秒修正装置つき
- 内部照明ライトつき ●日常生活用防水



●DPV018 38,000円  
A031 SS  
ハードレックス  
A031<500-500> XNA090

■ピッピッとアラーム、ピッと時報

●ボタンの操作及び機能



ボタンA 押す  
時刻表示のとき→ライトが点灯します。  
時刻・カレンダー修正状態で  
→時刻カレンダーをセットします。  
アラーム時刻の修正状態で  
→アラームタイムの解除及び時・分の修正ができます。

ボタンB 押す  
時刻表示のとき→「日」↔「秒」の切換え  
時刻・カレンダー修正状態で  
→修正したい箇所をセレクト(選択)します。  
アラーム時刻の修正状態で  
→時分の修正箇所の選択ができます。

ボタンC 押す  
時刻モードとアラームモードが切替ります。  
引き出すと  
時刻修正状態又は、アラーム時刻設定状態になります。

- 精度月差±10秒以内(常温)
- 電池寿命約1年
- 使用電池S B(BU)
- アラームつき
- サウンドデモンストレーション機能つき
- 報時機能つき
- 24時間制
- 日付き・オートカレンダー
- 電池寿命切れ予告機能つき
- ワンタッチ0秒修正装置つき
- 内部照明ライトつき



●DHN010 32,000円  
A021 SS  
ハードレックス  
A021<500-500> XNA120

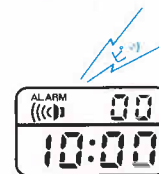
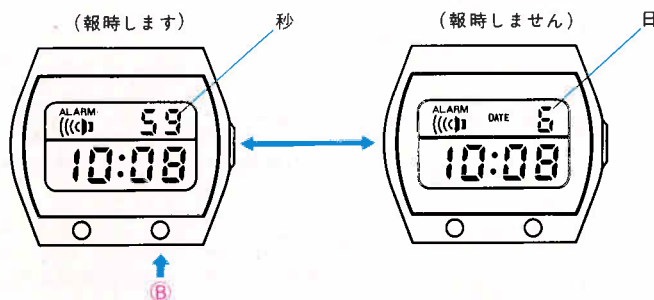


●DHN013 32,000円  
A021 SS  
ハードレックス  
A021<500-500> XNA120



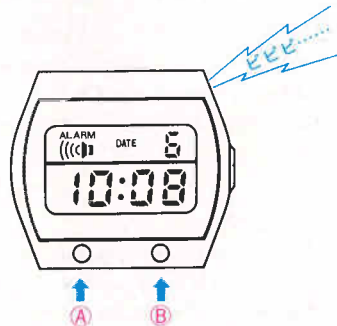
●DHN018 32,000円  
A021 SS  
ハードレックス  
A021<500-500> XNA120

### ●時報、「日」と「秒」の表示切換え



「秒」表示のときは、毎正時に時報が鳴ります。ただし「日」表示で使用のときは時報は鳴りません。

### ●サウンドデモンストレーション



- 精度月差±10秒以内(常温)
- 電池寿命約2年
- 使用電池SB(6U)
- ストップウォッチつき
- ラップタイム計測可能
- 日付・曜日つき・オートカレンダー
- 電池寿命切れ予告機能つき
- ワンタッチ0秒修正装置つき
- 内部照明ライトつき
- 日常生活用防水



●DPS020  
M159 SS  
ハードレックス

M159<501-500>

XBB040

43,000円



●DPS018  
M159 SS  
ハードレックス

M159<500-500>

XBB050

40,000円



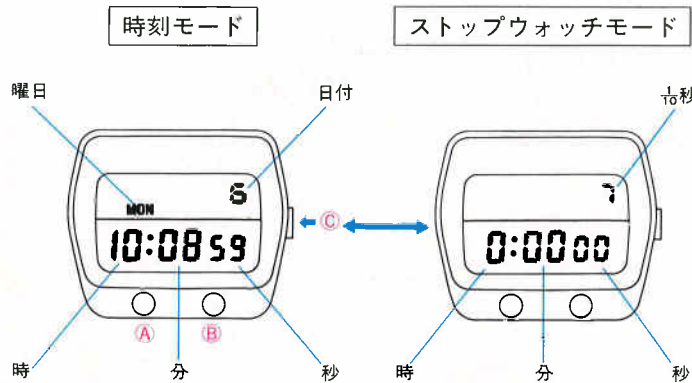
●DPS038  
M159 SS  
ハードレックス

M159<504-504>

XBB050

40,000円

## ■用途が広がるストップウォッチ機能(1/10秒計測・20時間計)



ボタンC 押すと

基本時計とストップウォッチの切換えができます。

引き出すと

時刻・カレンダーの修正状態になります。

ボタンA 押すと

時刻表示のとき→ライトが点灯します。  
ストップウォッチとして使用のとき→ラップとラップ解除及びリセットができます。  
時刻・カレンダーの修正状態のとき→時刻をセットします。

ボタンB 押すと

ストップウォッチとして使用のとき→スタート及びストップに使用します。  
時刻・カレンダーの修正状態のとき  
→時刻・カレンダーの修正箇所をセレクト(選択)します。



- 精度月差±15秒以内(常温) ●電池寿命約2年 ●使用電池SB(Ⓚ)
- ストップウォッチつき ●ラップタイム計測可能
- 月・日・曜日つき・オートカレンダー ●電池寿命切れ予告機能つき ●ワンタッチ0秒修正装置つき ●内部照明ライトつき
- 日常生活用防水



●DHS010  
A129 SS  
ハードレックス

A129<500-500>

28,000円

XGA690



●DHS011  
A129 SS  
ハードレックス

A129<500-500>

28,000円

XGA690



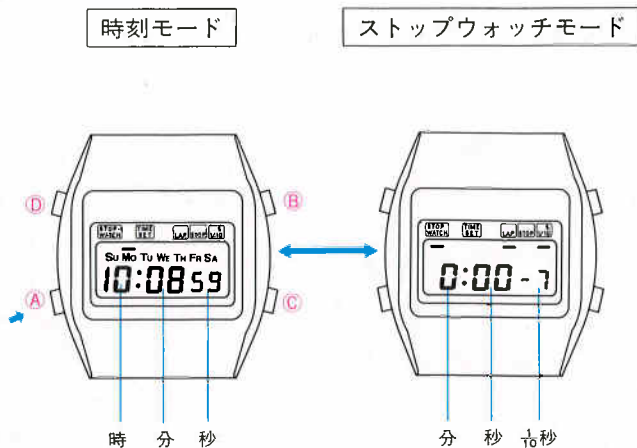
●DHS018  
A129 SS  
ハードレックス

A129<500-500>

28,000円

XGA690

## ■ストップウォッチ機能(20分まで $\frac{1}{10}$ 秒計測・12時間計)



ボタンA 押すと

基本時計とストップウォッチの切り替えができます。

ボタンB 押すと

基本時計のとき→「月」「日」「曜日」を表示します。  
ストップウォッチのとき→スタート・ストップに使用します。  
時刻修正状態のとき→時刻・カレンダーの修正箇所をセレクト(選択)します。

ボタンC 押すと

基本時計のとき→表示は変わりません。  
ストップウォッチのとき→ラップ計測、ラップ解除及びリセットができます。  
時刻修正状態のとき→時刻・カレンダーをセットします。

ボタンD 押すと

ライトが点灯します。

- 精度月差±10秒以内(常温)
- 電池寿命約2年
- 使用電池S B(BU)
- ワールドタイム
- 24時間制
- 日・曜日つき・フルカレンダー
- 電池寿命切れ予告機能つき
- ワンタッチ0秒修正装置つき
- 内部照明ライトつき
- 日常生活用防水

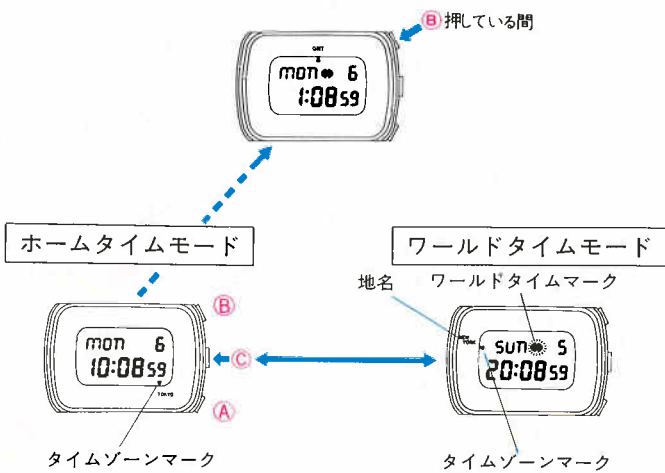


●DPY018 45,000円  
M158 SS  
ハードレックス  
M158(500-500) XAS020

■世界29カ所の時刻が簡単にわかる本格的ワールドタイム。  
ワンタッチでグリニッジ標準時に切換え表示できます。

この時計は、あなたが居る地域(ホームタイム)を基準として、その他の地域の時刻(ワールドタイム)が、その時差分だけ自動的にスライドして、表示される機能を持っています。ホームタイムを正しく設定すれば、世界各地の時刻を簡単に知ることができます。

[グリニッジ標準時]



日本時間で6日(月)10時8分59秒  
〔常に基準としたい地域の時刻を〕  
表示します。

ニューヨーク時間で5日(日)20時8分59秒  
〔世界の29タイムゾーンの時刻を表示します。〕  
{ 1時間時差地域……24ゾーン } 計29ゾーン  
{ 30分時差地域……5ゾーン }

ボタンC 押すと

ホームタイムモードとワールドタイムモードが切り替わります。

引き出すと

時刻・カレンダーの修正状態になります。

ボタンA 押すと

ホームタイムモードのとき→ライトが点灯します  
ワールドタイムモードのとき→左回りに各地域の時刻  
を表示します。  
時刻・修正状態のとき→時刻をセットします。

ボタンB 押すと

ホームタイムモードのとき→グリニッジ標準時を表示  
します。  
ワールドタイムモードのとき→右回りに各地域の時刻  
を表示します。  
時刻修正状態のとき→修正したい箇所をセレクト(選  
択)します。

- 精度月差±15秒以内(常温) ●電池寿命約2年 ●使用電池S B(BU) ●デュアルゾーンタイマー(12時間制・24時間制)
- 日付・曜日つき ●電池寿命切れ予告機能つき ●ワンタッチ0秒修正装置つき ●内部照明ライトつき ●日常生活用防水

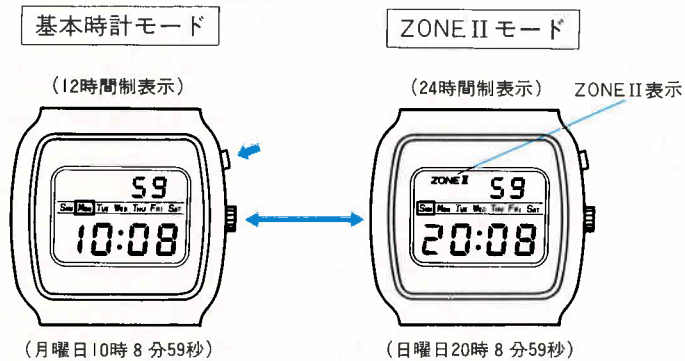


●DPQ018 38,000円  
0139 SS  
ハードレックス  
0139<500-500> XGA540

### ■1つの時計に2つの時刻

ふたつの地域の異なった時刻を同時にセットし、ボタン1つでそれぞれの時刻を切換え表示することができます。

#### ●タイムゾーンの切換え



ボタンを 押すと  
基本時計とZONE IIが切り替ります。  
ZONE IIに切換わると表示面にZONE IIの表示が  
出ます。

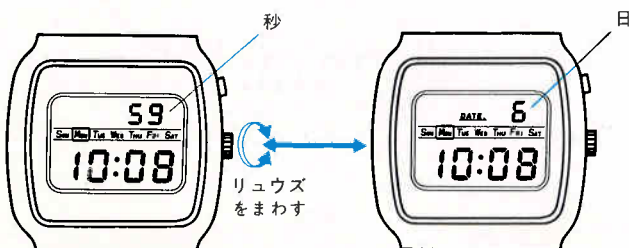
リュウズを まわすと  
日↔秒が切り替ります

リュウズを 引き出して前方へまわすと  
時刻・カレンダーの修正したい箇所をセレクト(選  
択)します。

手前にまわすと  
時刻・カレンダーをセットします。

リュウズを 押すと  
ライトが点灯します。

#### ●日と秒の切りかえ





- 精度月差±10秒以内(常温)
- 電池寿命約2年
- 使用電池SB(AP)
- 日付き・オートカレンダー
- 電池寿命切れ予告機能つき
- ワンタッチ0秒修正装置つき



● DHL804  
F162 SGP  
ハードレックス  
F162<501-501>

35,000円

20.0



● DHL010  
F162 SS  
ハードレックス  
F162<501-501>

35,000円

XBA680

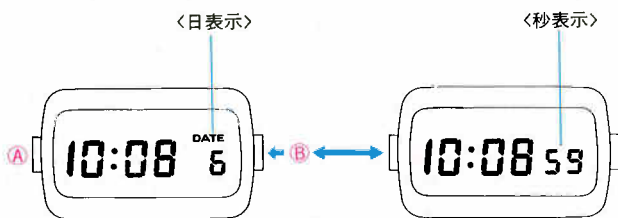


● DHL011  
F162 SS  
ハードレックス  
F162<501-501>

35,000円

XBA680

## ■ 薄型でスタイリッシュな6桁デジタル



ボタンA 押すと

時刻修正状態となる

1回押すごとに 秒 → 分 → 時 → 日 →

月 → 秒 → …と修正する箇所(点滅)が移動します。

ボタンB 押すと

時刻が普通に表示されているとき→1回押すことに

秒 ↔ 日付 の切り換えができます。

時刻修正状態のとき→時刻をセットします。

- 精度月差±10秒以内(常温)
- 電池寿命約3年
- 使用電池SB(DS)
- 月・日・曜日つき・オートカレンダー
- 電池寿命切れ予告機能つき
- ワンタッチ0秒修正装置つき



●DHM808  
F023 SGP  
ハードレックス  
F023<500-500>

35,000円

20.0

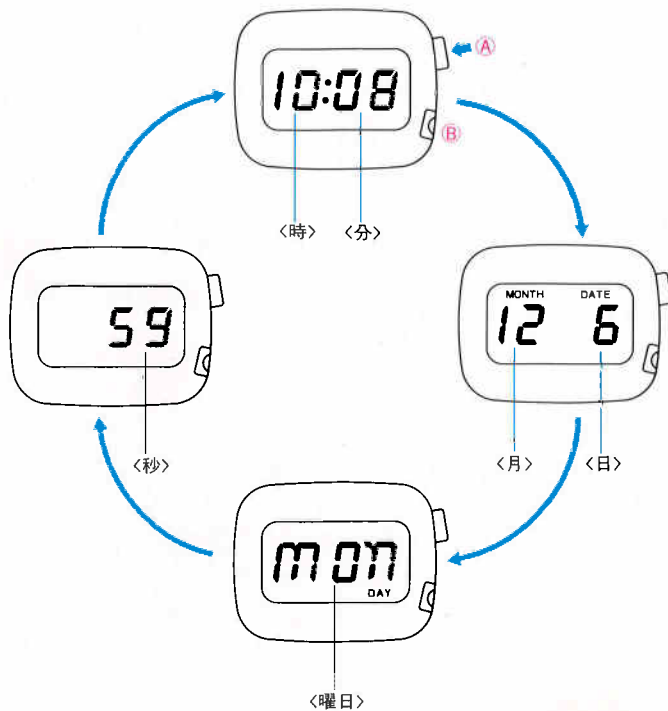


●DHM011  
F023 PDP  
ハードレックス  
F023<500-500>

32,000円

20.0

## ■ドレスシーな薄型デジタル



ボタンA 押すと 時刻表示のとき→

「時・分」→「月・日」→「曜日」→「秒」と各々2秒間づつ表示して、自動的に表示が変わり、最後に「時・分」表示にもどります。

時刻修正状態のとき→時刻をセットします。

ボタンB 押すと

時刻・カレンダー修正状態となり、押すごとに修正箇所をセレクト(選択)します。

- 精度月差±10秒以内(常温)
- 電池寿命約2年
- 使用電池SB(BU)
- 年・月・日・曜日つき・フルカレンダー
- 電池寿命切れ予告機能つき
- ワンタッチ0秒修正装置つき
- 内部照明ライトつき
- 日常生活用防水



●DPX803  
M154 SGP  
ハードレックス

M154<400-400>

40,000円

XGA66S



●DPX011  
M154 SS  
ハードレックス

M154<400-400>

35,000円

XGA570



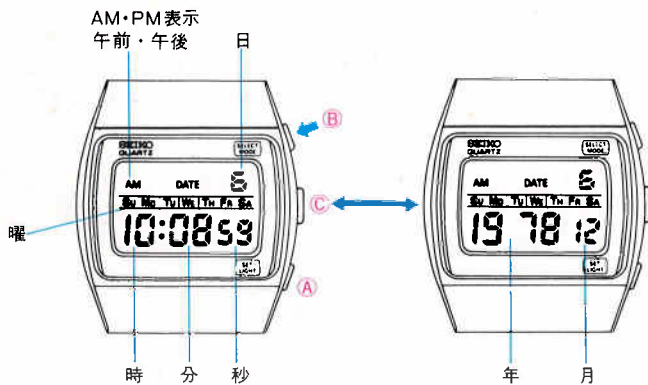
●DPX012  
M154 SS  
ハードレックス

M154<400-400>

35,000円

XGA570

## ■大の月・小の月・うるう年のカレンダー修正不要のフルデジタル表示



ボタンA 押す

時刻表示のとき→ライトが点灯します。  
時刻修正状態で→時刻をセットします。

ボタンB 押す

時刻表示のとき→年・月・日・曜を表示  
時刻修正状態で→修正したい箇所をセレクト（選択）  
します。

ボタンC 引き出す

時刻修正状態になります。



- 精度月差±15秒以内(常温) ●電池寿命約2年 ●使用電池SB(BU) ●電池寿命切れ予告機能つき
- 月・日つき・オートカレンダー ●ワンタッチ0秒修正装置つき ●内部照明ライトつき



●DPN808 30,000円  
0432 SGP  
ハードレックス  
0432<403-403> [19.0]



●DPN021 30,000円  
0432 SS  
日常生活用防水・カットハードレックス  
ワンタッチ電池蓋つき  
0432<400-400> [XQB370]



●DPN028 30,000円  
0432 SS  
日常生活用防水・カットハードレックス  
ワンタッチ電池蓋つき  
0432<400-400> [XQB370]



●DPN011 28,000円  
0432 SS  
日常生活用防水・ハードレックス  
ワンタッチ電池蓋つき  
0432<500-500> [XJB220]



●DPN018 28,000円  
0432 SS  
日常生活用防水・ハードレックス  
ワンタッチ電池蓋つき  
0432<500-500> [XJB220]



●DPN048 28,000円  
0432 SS  
ハードレックス  
0432<403-403> [XGA551]

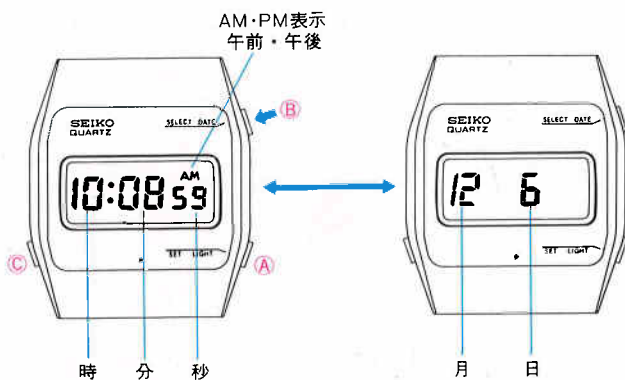


●DPN031 25,000円  
0432 SS  
日常生活用防水  
ワンタッチ電池蓋つき  
0432<402-402> [XJB240]



●DPN038 25,000円  
0432 SS  
日常生活用防水  
ワンタッチ電池蓋つき  
0432<402-402> [XJB240]

## ■便利な実用タイプ



ボタンA 押す

時刻表示のとき→ライトが点灯します。  
時刻修正状態で→時刻をセットします。

ボタンB 押す

時刻表示のとき→「月」「日」を表示。  
時刻修正状態で→修正したい箇所をセレクト(選択)します。

ボタンC 押す

時刻修正状態になります。

もう一度押すと

時刻表示に戻ります。

★フロントボタン方式(DPN011,018)は右がボタンA、左がボタンB、側面がボタンCとなります。

- 精度月差±15秒以内(常温)
- 電池寿命約1年
- 使用電池SB(B1)
- ワンタッチ電池蓋つき
- 電池寿命切れ予告機能つき
- 月・日つき・オートカレンダー
- ワンタッチ0秒修正装置つき
- 内部照明ライトつき
- 日常生活用防水



●DPL803 32,000円  
0534 SGP  
ハードレックス  
0534<500-500> 20.0



●DPL038 30,000円  
0534 SS  
ハードレックス  
0534<500-500> XBA320



●DPL041 25,000円  
0534 SS  
0534<502-502> XGA500



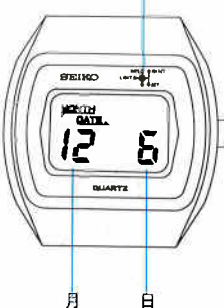
●DPL048 25,000円  
0534 SS  
0534<502-502> XGA500

## ■便利な実用タイプ

秒  
10秒ごとの3角マークで表示



リュウズ操作表示



リュウズ回転

リュウズ 左右いずれかに回すと  
月・日が表示されます。

リュウズ 押すと  
ライトが点灯します。

リュウズ 引出す  
時刻修正状態になります。

前方へ回すと  
修正したい箇所をセレクト(選択)します。

手前へ回すと  
時刻をセットします。

- 水晶振動子式 ●液晶表示式 ●精度99.9992%以上(常温) ●電池寿命約1,000時間 ●使用電池S B(A9)またはS B(B9)
- 電池寿命切れ予告機能つき ●連続10時間計 ●1/100秒計 ●積算式 ●ラップタイム計測可能

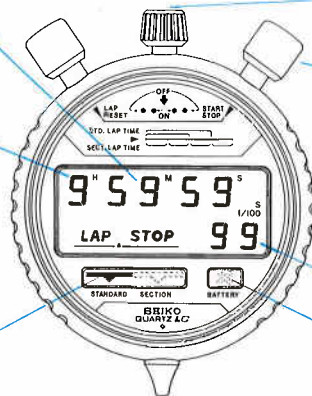


●TPJ011 45,000円  
87 ST SS  
ハードレックス  
87<001-001> (KAN010)

●読み間違いの少ないデジタル表示

●長時間測定可能  
(10時間以上でも  
測定できます。)

●2通りのラップタイム測定。



●ON・OFFスイッチ兼  
STANDARD・SECTION  
切替スイッチ

●使いやすいボタン式。

●1/100秒単位で測定できます。

●電池寿命切れの数時間前  
になると×印が出ます。



- 精度月差±15秒以内(常温)
- 電池寿命約1年
- 使用電池SB(BI)
- ワンタッチ電池蓋つき
- 電池寿命切れ予告機能つき
- 月・日つき・オートカレンダー
- ワンタッチ0秒修正装置つき
- 内部照明ライトつき
- 日常生活用防水



●DPL803 32,000円  
0534 SGP  
ハードレックス  
0534<500-500> 20.0



●DPL038 30,000円  
0534 SS  
ハードレックス  
0534<500-500> XBA320



●DPL041 25,000円  
0534 SS  
0534<502-502> XGA500



●DPL048 25,000円  
0534 SS  
0534<502-502> XGA500

## ■便利な実用タイプ

秒  
10秒ごとの3角マークで表示



時 分

リュウズ操作表示



月 日

リュウズ回転

リュウズ 左右いずれかに回すと  
月・日が表示されます。

リュウズ 押すと  
ライトが点灯します。

リュウズ 引出す  
時刻修正状態になります。

前方へ回すと  
修正したい箇所をセレクト(選択)します。

手前へ回すと  
時刻をセットします。

- 水晶振動子式 ●液晶表示式 ●精度99.9992%以上(常温) ●電池寿命約1,000時間 ●使用電池S B(A9)またはS B(B9)
- 電池寿命切れ予告機能つき ●連続10時間計 ●1/100秒計 ●積算式 ●ラップタイム計測可能

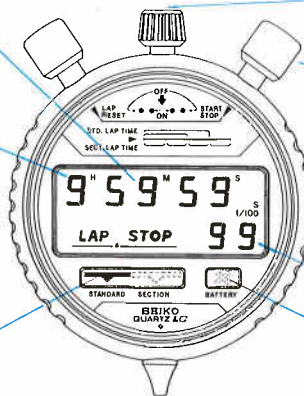


●TPJ011 45,000円  
87 ST SS  
ハードレックス  
87<001-001> (KAN010)

●読み間違いの少ないデジタル表示

●長時間測定可能  
(10時間以上でも  
測定できます。)

●2通りのラップタイム測定。



●ON・OFFスイッチ兼  
STANDARD・SECTION  
切替スイッチ

●使いやすいボタン式。

●1/100秒単位で測定できます。

●電池寿命切れの数時間前  
になると×印が出ます。